



Nr J40/283/19 Cod Unic de Inregistrare RO1555670

BUCURESTI

Cod 010325, Bd. MAGHERU, Nr. 31, Sector 1
 Tel.: 316.55.30, 316.55.34, 316.55.36, 316.55.38
 Fax: 316.55.27, 316.55.27
 e-mail: office@cominco.ro

RAPORTUL ANUAL CONFORM REGULAMENTULUI C.N.V.M.Nr.1/2006 PENTRU EXERCITIUL FINANCIAR 2008

S.C. COMINCO S.A.	
BUCURESTI	
INTRARE	Nr. 3859
IESIRE	
Anul 2009	luna 04 ziua 30

BURSA DE VALORI BUCURESTI S.A.	
30 APR 2009	
INTRARE	IESIRE
NP. 5.040	

SC COMINCO SA Bucuresti

(denumirea societatii comerciale)

Sediul social Bd Magheru NR.31 Sector 1 Bucuresti

Numarul de telefon/fax 316 55 33 / 316 55 27

Numarul si data înregistrarii la Oficiul Registrului comertului J 40 /283/1991

Codul fiscal R 1555670

Capitalul social subscris si varsat 4 504 825 lei

Clasa, tipul, numarul si principalele caracteristici ale valorilor mobiliare emise de societatea comerciala

Actiuni nominative, Numar actiuni 1 801 930, Valoare nominala 2,5 lei,

Piata organizata pe care se tranzactioneaza valori mobiliare RASDAQ

1. Activitatea societatii comerciale

1.1.

a) Activitatea desfasurata de catre societatea comerciala.

Lucrari de constructii cladiri rezidentiale si nerezidentiale

b) Compania are o vechime de peste 46 de ani ,cu o bogata experienta in constructii montaj. In anul 1991 a fost infiintata ca societate comerciala pe actiuni.

c) In anul 2008 nu s-au produs fuziuni sau reorganizari semnificative ale societatii comerciale, a filialelor sale sau a societatilor controlate.

d) Achizitii,reevaluari sau înstrainari de active .

IMOBILIZARI CORPORALE	S O L D		Achizitii	Casari	Vanzari
	01.01.2008	31.12.2008			
1 Terenuri	5.967.253	6.981.064	1.013.811		
2 Constructii	5.124.528	5.742.087	629.650		12.091
3 Instalatii tehnice si masini	30.384.134	31.259.561	1.375.754	302.590	197.737
4 Alte instalatii,utilaje si mobilier	122.109	145.235	23.258	132	
TOTAL	41.598.024	44.127.947	3.042.473	302.722	209.828

e) Principalele schimbari intervenite în planul de afaceri al societatii comerciale.

Nu este cazul

1.2.

a) Principalele produse realizate sau servicii prestate
Constructii industriale si civile

b) Principalele piete de desfacere pentru fiecare produs sau serviciu si metodele de distribuire.
Piata interna de constructii cu finantare din bugetul statului, bugetele locale, finantari externe si particulare.

c) Ponderea fiecarei categorii de produse sau servicii în veniturile si în totalul cifrei de afaceri ale societatii comerciale pentru ultimii 3 ani.

- lei-

	INDICATORI	2006	2007	2008
1	Total venituri	183.934.345	234.876.515	195.059.288
2	Cifra afaceri, din care:	179.465.824	231.468.041	187.976.955
3	Productie C+M	164.549.551	207.660.156	175.171.959
4	Vinzari de marfuri	14.916.273	23.807.885	12.804.996
5	Pondere C+M in total venituri	89,5	88,4	89,8
6	Pondere C+M in Cifra de afaceri	91,7	89,7	93,2
7	Pondere vinzari marfuri in total venituri	8,1	10,1	6,6
8	Pondere vinzari marfuri in cifra de afaceri	8,3	10,3	6,8

d) Produsele noi avute în vedere si pentru care se va afecta un volum substantial de active în viitorul exercitiu financiar. Stadiul de dezvoltare a acestor produse. Suma cheltuielilor în exercitiul financiar, precum si a celor ce se anticipeaza în exercitiul financiar urmator pentru cercetare/dezvoltare.

Nu este cazul

e) Principalii concurenti ai societatii comerciale la fiecare dintre principalele produse sau servicii.

f)

ARCOM, BOG'ART, SC HIDROCONSTRUCTIA SA, SC PORR CONSTRUCT SRL, SC COMNORD SA, ACM4 SA, CASTRUM, TIM Cluj, IMI Baia Mare, SC ERBASU SA, SC CONCAS SA, IMSAT SA.

f) Dependenta semnificativa a societatii comerciale fata de un singur client sau fata de un grup de clienti, a carui pierdere ar avea un impact negativ asupra veniturilor societatii. Un client sau un grup de clienti care actioneaza în mod concertat se considera a fi semnificativ pentru acest raport, daca valoarea vânzarii catre acest client sau grup de clienti se ridica la cel puțin 10% din vânzările totale ale societatii comerciale.

Nu este cazul

1.3. Furnizorii de materii prime si de materiale utilizati pentru desfasurarea activitatii.

SC PORR CONSTRUCT SRL, SC PROCEMA SA, SC GROUP CONSTRUCT INVEST SRL, SC SMART CREATIV SRL, SC MOCHLOS SA GRECIA SUC. BUCURESTI, SC HOLCIM SA si diversi furnizori de materiale de constructii.

1.4. Situatia concurentiala în domeniul de activitate al societatii comerciale, ponderea pe piata a produselor sau serviciilor societatii comerciale si a principalilor competitori, estimarea numarului competitorilor în principalele segmente de activitate.
Contractele de lucrari sunt incheiate pe baza adjudecarii licitatiilor organizate pe plan national.

1.5. Numarul angajatilor societatii comerciale; informatii privind raporturile dintre manager si angajati; gradul de sindicalizare a fortei de munca.

INDICATORI	ANUL	
	2007	2008
Numar mediu de salariati	650	654

Raporturile dintre manager si angajati sint de buna colaborare , forta de munca din cadrul societatii nu a constituit sindicat.

1.6. Tendintele, elementele, evenimentele sau factorii de incertitudine ce afecteaza sau ar putea afecta lichiditatea societatii comerciale, comparativ cu aceeaasi perioada a anului trecut.

- Lei -

Elemente de calcul	2007	2008
Total elemente patrimoniale din care:	81.137.201	86.885.448
Active curente si % in total activ	59 462 596 (73,29%)	62,087,829 (71,43%)
Datorii curente si % in total pasiv	41 224 657 (50,81%)	35,645,921 (41,03%)
Stocuri	9 596 214	9 128,962
Indicatori		
Lichiditate curenta :	1,44	1,74
Active curente / Datorii curente	59 462 596 / 41 224 657	62,087,829 / 35,645,921
Lichiditate imediata	1,21	1,49
Active curente-Stocuri/Datorii curente	59 462 596 - 9 596 214 / 41 224 657	62,087,829 - 9 128,962 / 35,645,921

Din datele prezentate rezulta ca lichiditatea curenta si lichiditatea imediata au crescut in anul 2008 fata de anul precedent in principal datorita cresterii activelor curente (cu 4.41%)si scaderii datoriilor curente (cu 13.53%).

Cresterea activelor curente a fost determinata de cresterea creantelor comerciale cu 31.17% fata de anul 2007.Scaderea datoriilor curente a fost determinate de scaderea dat

1.7. Efectele tuturor cheltuielilor de capital, curente sau anticipate, asupra situatiei financiare a societatii comerciale (scopul si sursele de finantare a acestor cheltuieli), comparativ cu aceeaasi perioada a anului trecut.

-Lei -

Natura cheltuielilor	2007	2008
1 Cheltuieli cu investitiile	1.437.567	3.042.474
2 Cheltuieli curente total din care:	231.607.295	194.628.105
Cheltuieli cu materii prime si materiale	78.052.173	21.902.902
Alte cheltuieli materiale	442.912	1.382.990
Cheltuieli cu energie,apa	703.300	572.089
Cheltuieli privind marfurile	23.628.254	12.748.837
Cheltuieli cu personalul	10.119.790	12.910.962
Cheltuieli cu amortizantia	2.718.520	2.424.564
Cheltuieli cu prestatiile executate de terti	111.552.596	136.535.432
Cheltuieli cu impozite si taxe	749.567	749.743
Cheltuieli cu majorari si penalit. la bugetul statului	176.944	44.157
Alte cheltuieli de exploatare	598.089	480.319
Cheltuieli financiare	2.865.150	4.876.110
3 Cheltuieli in avans	0	0

Cheltuieli cu investitiile

In anul 2008 societatea a achizitionat un teren in valoare de 1.013.812 lei ,s-a realizat in regie proprie constructii in valoare de 629.650 lei (Depozit commercial si spatii birouri lasi) si s-au achizitionat mijloace fixe, in principal echipamente tehnologice, in valoare totala de 1 399.012 lei.

Toate cheltuielile cu investitiile au fost suportate din fonduri proprii ale societatii (2.613.325 lei) si leasing financiar (429.149 lei).

Cheltuieli curente

In anul 2008 SC COMINCO SA Bucuresti a inregistrat o scadere a cifrei de afacere si ca urmare si o scadere a cheltuielilor aferente .

Cheltuielile financiare inregistrate in suma de 4.876.110 lei reprezenta:

- 3.633.324 lei dobânzi pentru creditele utilizate si aferente contractelor de leasing ;
- 717.809 lei diferente de curs valutar rezultate ca urmare a inregistrarii ratelor si dobânzilor de leasing de achitat si din reevaluarea disponibilitatilor in valuta.
- 80.384 lei cheltuieli privind sconturile acordate
- 444.593 lei cheltuieli privind amortizarea primelor privind rambursarea obligatiunilor

La sfarsitul anului 2008 nu s-au inregistrat cheltuieli anticipate .

1.8. Evenimentele, tranzactiile, schimbarile economice care afecteaza semnificativ veniturile din activitatea de baza. Precizati în ce masura au fost afectate veniturile de catre fiecare element identificat. Comparati cu perioada corespunzatoare a anului trecut.

Nu s-au inregistrat schimbari economice semnificative

2. Activele corporale ale societatii comerciale

2.1. Amplasarea si caracteristicile principalelor capacitati de productie din proprietatea societatii comerciale

Capacitatile de productie ale societatii sint amplasate la sucursalele din teritoriu astfel:

- lei-

Sucursala	CATEGORII DE IMOBILIZARI CORPORALE					TOTAL
	Constructii	Masini,utilaje si instalatii de lucru	Aparate de masura si control	Mijloace de transport	Mobilier, aparatura birotica	
Bucovina	1.441.569	1.760.828	63.036	1.483.540	29.002	4.777.975
Ardeal	1.380.778	1.232.096	10.548	1.271.515	6.662	3.901.599
Banat	155.348	521.509	1.286	1.070.786	934	1.749.863
Oltenia	60.960	2.576.859	12.301	4.244.131	11.786	6.906.037
Mecaniz.Frasin	30.000	7.223.136	37.189	4.568.475	14.139	11.872.939
Bucuresti		714.255	78.151	2.103.529	23.815	2.919.750
Societate	2.673.431	255.613	89.995	1.940.783	58.897	5.018.719
TOTAL	5.742.086	14.284.296	292.506	16.682.759	145.235	37.146.882

2.2. Descrieti si analizati gradul de uzura a proprietatilor societatii comerciale.

- lei-

Indicatori	CATEGORII DE IMOBILIZARI CORPORALE					TOTAL
	Constructii	Masini,utilaje si instalatii de lucru	Aparate de masura si control	Mijloace de transport	Mobilier, aparatura birotica	
Val.inventar	5.742.086	14.284.296	292.506	16.682.759	145.235	37.146.882
Uzura scriptica	1.182.082	10.628.738	254.277	13.934.108	115.551	26.114.756
Grad uzura	20,6	74,4	86,9	83,5	79,6	70,3

2.3. Eventualele probleme legate de dreptul de proprietate asupra activelor corporale ale societatii comerciale.

Nu este cazul

3. Piata valorilor mobiliare emise de societatea comerciala

3.1. Pietele din România si din alte tari pe care se negociaza valorile mobiliare emise de societatea comerciala

Piata din Romania RASDAQ

Numarul aproximativ al detinatorilor fiecărei clase de valori mobiliare

Numarul detinatorilor de actiuni :

Persoane fizice 3 159

Persoane juridice 30

3.2. Dividendele convenite/platite/acumulate în ultimii 3 ani. Politica societatii comerciale cu privire la dividende. Precizati motivele pentru eventuala micșorare a dividendelor pe parcursul ultimilor 3 ani. Pentru emisiunile de valori mobiliare de credit, felul în care societatea comerciala își achita obligatiile fata de detinatorii de astfel de valori mobiliare.

In ultimii 3 ani SC COMINCO SA Bucuresti nu a platit dividende ,profitul net realizat fiind repartizat astfel:

Destinatia	-lei		
	2006	2007	2008
Profit net de repartizat:	85.909	2.645.685	219.010
Acoperire pierderi ani precedenti			
Rezerva legala	17.387	163.461	21.559
Surse proprii de finantare	194.446		
Profit nerepartizat		2.482.224	197.451
Profitul per actiune(lei)	0,04	1,47	0,12

Conform hotararii AGOA nr.72/17 04 2008, in anul 2008 profitul nerepartizat de 2.482.224 lei din anul 2007 a fost repartizat pentru constituirea de rezerve ca surse proprii de finantare.

4. Conducerea societatii comerciale

4.1. Lista administratorilor societatii comerciale.

Gemanar Gheorghe	-presedinte C.A. ,Director general al societatii
Garjoaba Dan	-vicepresedinte C.A. ,
Popa Gheorghe	-membru C.A
Danciu Nicolae	-membru C.A.
Sima Radu Eugen	-membru C.A.
Rusu Florin	-membru C.A.
Trandafir Florica	-membru C.A.

Pentru fiecare, prezentati urmatoarele informatii:

- a) toate functiile detinute în cadrul societatii comerciale;
- b) orice acord, înțelegere sau legatura de familie între administratorul respectiv si o alta persoana, datorita careia persoana respectiva a fost numita administrator

Nu este cazul

- c) orice tranzactie între administratorul respectiv si societatea comerciala, filialele sale sau societatile controlate de aceasta, încheiata în ultimul an sau avuta în vedere în anul urmator;

Nu este cazul

- d) participarea administratorilor la capitalul social al societatii comerciale;

Participarea administratorilor la capitalul social este de 36.8%

- e) lista persoanelor afiliate societatii comerciale.

Nu este cazul

4.2. Prezentati lista membrilor conducerii executive a societatii comerciale.

**Gemanar Gheorghe
Gârjoaba Dan
Popa Gheorghe
Gemanar Cătălin Traian
Ghenu Nicolae
Rezmerita Paul
Anca Ioan
Mihalache Alin**

Pentru fiecare prezentati urmatoarele informatii:

- a) termenul pentru care persoana face parte din conducerea executiva;

Durata nedeterminata

- b) orice acord, înțelegere sau legatura de familie între persoana respectiva si o alta persoana datorita careia persoana respectiva a fost numita ca membru al conducerii executive;

Nu este cazul.

- c) participarea persoanei respective la capitalul societatii comerciale.

Nu este cazul

4.3. Pentru toate persoanele prezentate la pct. 4.1. si 4.2. precizati eventualele litigii sau proceduri administrative în care au fost implicate în ultimii 5 ani.

Nu este cazul.

5. Situația financiar-contabilă

Prezentarea unei analize a situației economico-financiare actuale comparativ cu ultimii 3 ani, cu referire cel puțin la:

- a) elemente de bilanț: active care reprezintă cel puțin 10% din total active; numerar și alte disponibilități lichide; profituri reinvestite; total active curente; total pasive curente;

La data de 31 12 2008 ,bilantul prezinta in principal urmatoarea structura;

INDICATORI	31 12 2005	31 12 2006	31 12 2007	31 12 2008
ACTIV				
Imobilizari corporale	7 851 178	10 644 144	17 565 884	19.960.863
Imobilizari financiare	1 359 557	0	4 108 721	4.836.756
TOTAL ACTIVE IMOBILIZATE	9 210 735	10 664 144	21 674 605	24.797.619
Stocuri	1 335 261	4 272 930	9 596 214	9.128.962
Creante	12 262 704	21 899 049	38 313 018	38.313.018

Investitii financiare pe termen scurt	2 604 010	2 613 010	2 555 410	2.580.023
Casa si conturi la banci	15 702 122	4 667 479	8 997 954	268.800
ACTIVE CIRCULANTE	31 904 097	33 452 468	59 462 596	62.087.829
Cheltuieli in avans	139 723	963	0	0
TOTAL ACTIV din care :	41 254 555	43 097 575	81 137 201	86.885.448
ACTIVE CURENTE	32 011 981	33 453 431	59 462 596	62.087.829
PASIV				
DATORII CE TREBUIE PLATITE INTR-O PERIOADA DE 1 AN	19 435 721	22 194 625	41 224 657	35.645.921
DATORII CE TREBUIE PLATITE INTR-O PERIOADA MAI MARE DE 1 AN	8 699 141	8 571 424	13 172 685	24.280.658
CAPITAL SOCIAL	2 502 225	2 502 225	4 504 825	4.504.825
REZERVE DIN REEVALUARE	8 347 393	8 347 393	14 294 899	14.294.899
REZERVE	2 270 075	2 481 908	4 925 033	7.428.816
CĂSTIGURI LEGATE DE INSTRUMENTE DE CAPITALURI PROPRII			532 878	532.878
PROFIT NEREPARTIZAT	0	0	2 482.224	197.451
CAPITALURI PROPRII	13 119 693	13 331 526	26 739 859	26.958.869
TOTAL PASIV din care:	41 254 555	44 097 575	81 137 201	86.885.448
PASIVE CURENTE	19 435 721	22 194 625	41 224 657	35.645.921
PROFIT REINVESTIT	74 882	194 446	0	0

Activele imobilizate in suma totala de 24.797.619 lei la valoare ramasa sunt evidentiata in bilant la valoarea reevaluată . Au fost efectuate reevaluări conform legislatiei vigoare astfel : in anul 2001 conform Hotararii Guvernului nr. 403/2000 si in anul 2004 si respectiv 2007 conform Hotararii Guvernului nr. 1553/2003 .

Activele circulante au un sold la sfirsitul anului de 62.087.829 lei cu urmatoarea structura: stocuri (14.7 %),creante (80.7 %),investitii financiare pe termen scurt (4.2 %) si disponibilitati banesti (0.4 %)

Activele circulante de 62.087.8296 lei acopera in intregime datoriile exigibile intr-o perioada de 1 an in suma de 35.645.921 lei, rezultind un disponibil de mijloace circulante de 26.441.908 lei ,ceea ce furnizeaza informatii cu privire la capacitatea buna a societatii de a-si plati datoriile si de a reactiona chiar la situatii nefavorabile.

Datoriile ce trebuie platite intr-o perioada de 1 an reprezinta :

-rate aferente operatiunilor de leasing ;	1 414.529 lei
-rate aferente creditelor pentru investitii, scadente in anul 2009 ;	917.008 lei
-credite pe termen scurt ;	926.250 lei
-furnizori	17.486.208 lei
-avansuri incasate de la beneficiari ptr. executarea de lucrari ce se vor regulariza in 2009	10.932.790 lei
-datorii catre personal scadente in 2009	820.333 lei
-datorii curente fata de bugetul de stat, bugetul asigurarilor sociale ,bugetul fondurilor speciale si fata de alte institutii publice	1.155.830 lei
-garantii de buna executie retinute de la subantreprenori exigibile sub 1 an .	2.015.502 lei
-prime rezultate din conversia obligatiunilor In actiuni;	-22.529 lei

Datorii ce trebuie platite intr-o perioada mai mare de 1 an constau in :

-rate aferente operatiunilor de leasing ce urmeaza sa se achite intre 2010 - 2012	2.119.227 lei
-avansuri incasate de la beneficiari ptr. executarea de lucrari,avansuri ce se vor regulariza in 2010	15.143.672 lei
-rate aferente creditelor pentru investiti scadente intre 2010-2012	1 003.637 lei
-garantii de buna executie retinute de la subantreprenori scadente peste 1 an	5.963.940 lei
-garantii materiale datorate personalului	50.182 lei

Capitalurile proprii la sfirsitul exercitiului financiar sint de 26.958.869 lei si reprezinta 31,0% din totalul pasivelor , fata de datorii totale care sint 59.926.579 lei si reprezinta 69,0 %.

In anul 2008 total activ a crescut fata de anul 2005 cu 110.6%, cu 101.6% fata de anul 2006 si cu 7.1% fata de anul 2007. Majorarea a fost determinata in principal de faptul ca au crescut creantele de incasat .

Capitalurile proprii au crescut fata de anul 2005 cu 105.5%, fata de anul 2006 cu 102.2% si fata de anul 2007 cu 0.8%.

b) contul de profit și pierderi: vânzări nete; venituri brute; elemente de costuri și cheltuieli cu o pondere de cel puțin 20% în vânzările nete sau în veniturile brute; provizioanele de risc și pentru diverse cheltuieli; referire la orice vânzare sau oprire a unui segment de activitate efectuată în ultimul an sau care urmează a se efectua în următorul an; dividendele declarate și plătite;

	31 12 2005	31 12 2006	31 12 2007	31 12 2008
VENITURI				
1.CIFRA DE AFACERI NETA (A+B) din care:	114 817 708	179 465 824	231468.041	187.976.955
A.Productia vanduta	112 102 236	164 549 551	207 660 156	175.171.959
B.Vinzari de marfuri	2 715 472	14 916 273	23 807 885	12.804.996
2.PRODUCTIE IN CURS DE EXECUTIE	205 851	2.759.832	2 618 455	2.601.104
3 PRODUCTIE IMOBILIZATA	0	599.146	0	0
4.INVESTITII IN CURS				2.291.614
5. ALTE VENITURI DE EXPLOATARE	466 713	359 814	258 090	416.385
I. TOTAL VENITURI EXPLOATARE (1+2+3+4)	115 490 272	183 184 616	234 344 586	193.286.058
II. VENITURI FINANCIARE	827 667	749 729	531 929	1.773.230
TOTAL VENITURI (I+II)	116 317 939	183 934 345	234 876 515	195.059.288
CHELTUIELI				
I. PENTRU EXPLOATARE	114 931 179	182 129 710	228 742 145	189.751.995
din care:				
-Cheltuieli privind marfurile	2 453 192	14 762 555	23 628 254	12.748.837
-Cheltuieli materii prime si materiale, energ.	34 046 094	53 213 693	79 198 385	23.857.981
-Cheltuieli cu lucrati si servicii exec. de terti	68 443 698	102 903 480	111 552 596	136.535.432
-Cheltuieli cu impozite, taxe asimilate	446 243	377 188	749 567	749.743
-Cheltuieli cu personalul	5 236 163	6 631 506	10 119 790	12.910.962
-Alte cheltuieli de exploatare (majorari,	1 105 668	974 581	775 033	524.476

sponsorizari, amortizare ptr mijl. fixe casate)				
-Cheltuieli cu amortizarile	3 200 121	3 266 707	2 718 520	2.424.564
II. FINANCIARE	1 168 100	1 454 272	2 865 150	4.876.110
TOTAL CHELTUIELI (I+II)	116 099 279	183 583 982	231 607 295	194.628.105
REZULTATE				
PROFIT(+)/PIERDERE(-)	218 660	350 363	3 269 220	431.183
I. EXPLOATARE	559 093	+1 054 906	+5 602 441	+3.534.063
II FINANCIARE	-340 433	-704 543	-2 333 221	-3.102.880
REZULTATUL BRUT AL EXERCITIULUI	218 660	+350 363	3 269 220	+431.183
IMPOZITUL PE PROFIT	132 751	138 530	623 535	212.173
PROFIT NET	85.909	211.833	2.645.685	219.010
PROFIT NET	85.909	211.833	2.645.685	219.010

Veniturile realizate din activitatea anului 2008 sunt urmatoarele:

Venituri ce determina cifra de afaceri in suma de 187.976.955 lei provin din prestatiilor realizate in constructii montaj ,auto si utilaje in suma de 170.119.808 lei, vanzarea produselor industriale la terti in suma de 803.799 lei , vnzari de marfuri in suma de 12.804.995 lei ,chirii si activitati diverse in suma de 4.248.353 lei;

Venituri in suma de 2.601.104 lei reprezinta productia neterminata inregistrata la finele anului 2008;

In anul 2008 s-au realizat venituri din lucrari de investitii in regie proprie in valoare de 2.291.614 lei

Alte venituri din exploatare in suma de 416.385 lei provin din venituri rezultate din recuperari la dezmembrarea mijloacelor fixe, venituri din vanzari de mijloace fixe ,venituri inregistrate ca urmare a incasarii de penalitati de la furnizori, venituri din incasarea unor despagubiri de la firmele de asigurari ,etc.

Venituri financiare in suma totala de 1.773.230 lei reprezentind: dobanzi incasate pentru disponibilitatile din conturile bancare 754.089 lei, ,venituri din reevaluarea disponibilitatilor in valuta 848.562 lei , venituri din sconturile obtinute de la furnizori 170.580 lei

Cheltuielile efectuate pentru obtinerea veniturilor sint urmatoarele:

Cheltuieli din exploatare	189.751.995 lei
Cheltuieli cu dobanzile pentru creditele utilizate si operatiunile de leasing	3.633.324 lei
Cheltuieli rezultate din reevaluarea valutei	717.809 lei
Cheltuieli privind sconturile acordate	80.384 lei
Cheltuieli privind amortizarea primelor privind rambursarea obligatiunilor	444.593 lei

Rezultatul exercitiului

Din activitatea anului 2008 a rezultat un profit brut de 413.183 lei astfel :
-din activitatea de exploatare a rezultat un profit de 3.534.063 lei .

-din activitati financiare a rezultat o pierdere de 3.102.880 lei determinata de diferenta dintre dobanzile datorate si achitate, aferente contractelor de leasing si creditelor utilizate si dobanzile incasate pentru disponibilitati in anul 2008 , de cheltuielile inregistrate la reevaluarea valutei , de cheltuielile inregistrate ca urmare a sconturilor acordate beneficiarilor ca si de amortizarea partiala a primelor privind rambursarea obligatiunilor .

Profitul net este de 413.183 lei din care fost repartizat pentru constituirea rezervelor legale suma de 21.559 lei .Diferenta de 197.451 lei va fi repartizata urmare a hotararii AGA intrunita pentru aprobarea bilantului contabil incheiat pe anul 2008 .

Informatii asupra evolutiei probabile a activitatii societatii

Privind evoluția activității societății menționăm ca în anul 2008 cifra de afaceri a crescut față de anul 2005 cu 63.7%, față de anul 2006 cu 4.7 % iar față de anul 2007 a scăzut cu 18.8%. Profitul brut a crescut în anul 2008 față de anul 2005 cu 97.2 % , față de anul 2006 cu 23.1%, față de anul 2007 a scăzut cu 86.8%.

c) cash flow: toate schimbările intervenite în nivelul numerarului în cadrul activității de bază, investițiilor și activității financiare, nivelul numerarului la începutul și la sfârșitul perioadei.

	31,12,2005	31,12,2006	31,12,2007	31,12,2008
-Fluxuri de numerar din activități de exploatare :				
-incasarile de la clienti ;	135.722.309	205.882.620	231.420.117	257.577.855
-plati catre furnizori si angajati ;	132.089.955	214.439.833	248.720.011	244.754.897
-incasari din credite ;	25.797.869	22.217.248	99.143.348	127.562.135
-plati pentru rambursarea de credite ;	22.222.632	12.571.217	79.064.591	125.978.560
-dobanzi platite ;	814.647	447.876	1.286.265	3.633.324
-dobanzi incasate ;	592.657	481.118	262.876	754.089
-impozitul pe profit platit ;	149.681	94.880	175.648	668.688
-incasari din asigurarea impotriva cutremurelor ;	0	0	0	0
Trezoreria neta din activitati de exploatare	6.835.920	1.027.180	1.579.826	10.858.610
-Fluxuri de numerar din activitati de investitii :				
-plati pentru achizitionarea de actiuni ;	0			
-plati pentru achizitionarea de imobilizari corporale ;	517.029	422.091	181.399	2.360.572
-incasarile din vanzarea de imobilizari corporale ;	1.000	119.757	28.950	222.271
-dobanzi incasate ;	0	0	0	0
-dividende incasate ;	0	0	0	0
Trezoreria neta din activitati de investitie	-516.029	-302.334	-152.449	-2.138.301
-Fluxuri de numerar din activitati de finantare :				
-incasari din emisiunea de actiuni ;	0	0	0	0
-incasari din vanzarea actiunilor proprii ;	0	0	532.878	
-incasari din imprumuturi pe termen lung ;	0	0	2.729.197	
-plati pentru rambursarea imprumuturilor pe termen lung ;	0	0	158.268	861.221
-plata datorii aferente leasing-ului financiar ;	1.664.414	2.087.661	3.423.967	2.232.704
-dividende platite ;	0	0	0	0
Trezoreria neta din activitati de finantare	-1.664.414	-2.087.661	-320.160	-3.093.925
Cresterea neta a trezoreriei si echivalentelor de trezorerie	4.655.477	-1.362.815	1.107.217	5.626.384
Trezorerie si echivalente de trezorerie la inceputul exercitiului financiar	10.975.688	15.631.165	14.268.350	15.375.567
Trezorerie si echivalente de trezorerie la sfarsitul exercitiului financiar	15.631.165	14.268.350	15.375.567	21.001.951

6. Anexe

a) statutul societății comerciale, dacă acesta a fost modificat în anul raportat;

În cursul anului 2008, S.C. "COMINCO" SA București a înregistrat următoarele modificări ale actului constitutiv:

- Hotărârea nr. 180/31.01.2008 prin care Consiliul de administrație radiază obiectul de activitate al societății în codificarea CAEN păstrându-se codurile CPV și se adoptă un nou obiect de activitate, respectiv: 4120 "Lucrări de construcții a clădirilor rezidențiale și nerezidențiale";
- Hotărârea nr. 181/31.01.2008 prin care Consiliul de administrație recodifică obiectul de activitate al Sucursalei Mecanizare Frasin, după cum urmează: 494 "Transporturi rutiere de mărfuri și servicii de mutare" 4941 "Transporturi rutiere de mărfuri";

- Hotărârea nr. 182/31.01.2008 prin care Consiliul de administrație eliberează din funcția de administrator al Sucursalei Oltenia, dl. Teodorescu Marian, și prelungeste mandatul administratorului Buse Ion Constantin pe o perioada de 4 ani;
- Hotărârea nr. 181/31.01.2008 prin care Consiliul de administrație aprobă prelungirea liniei de credit de tip revolving pentru Cominco SA, sucursala Bucovina, pe o durată de 1 an;
- Hotărârea nr. 183/24.03.2008 prin care Consiliul de administrație aprobă pentru SC COMINCO SA București suplimentarea plafonului pentru emiterea de scrisori de garanție bancară și contragaranții bancare acordat de BCR în baza Acodrului de garantare;
- Hotărârea nr. 181/31.01.2008 prin care Consiliul de administrație aprobă pentru SC COMINCO SA București pe o perioada de 12 luni prelungirea plafoanelor pentru garantarea contractelor de leasing încheiate cu BRD Sogelease, a acordului pentru emiterea de scrisori de garanție bancară și aliniei de credit pentru Sucursala Bucovina;
- Hotărârea nr. 188/11.04.2008 prin care Consiliul de administrație aprobă deschiderea următoarelor puncte de lucru cu același obiect de activitate ca și al societății:
 - Câmpina, jud. Prahova – “Reabilitare tronson de cale ferată București - Brașov”;
 - Theodor Pallady, București, str. Theodor Pallady nr. 30C, sector 3;
 - Dealul Tugulea, București, str. Dealul Tugulea nr. 27, sector 6;
 - Cățelu, București, str. Gura Solcii nr. 4-18, sector 3, - depozit.
- Hotărârea nr. 195/28.08.2008 prin care Consiliul de administrație aprobă extinderea actualului sediu administrativ al SC COMINCO BUCOVINA SA Frasin.

b) contractele importante încheiate de societatea comerciala în anul raportat :

Denumire obiectiv	Nr.contract/ data	Valoare contract (ron)
SC COMNORD SA –Lucrari c-tii Pavilion expositonal ROMEXPO	267/24 07 2008	72.375.937
PRIMARIA DORNA CANDRENI-Scoala de arte si meserii	3024/03 07 2008	34.247.477
PRIMARIA SECTOR 1Bucuresti-Modernizare Piata agroalimentara “Piata Amzei ”	J-070-L/29 05 2008	27.884.166
PRIMARIA ORAS VICOVU DE SUS –Reabilitare Grup scolar	10399/29.09.2008	24.220.025
SC CONVERSMIN SA BUCUREȘTI –Lucrari de inchidere si ecologizare a iazului Tarnicioara	4/20 02 2008	13.377.150
MOCLOS SA SUC.ROMANIA-Reabilitare DN17 ,contract 4R 10 Iacobeni-Sadova,de la km183+000	8891/14 02 2008	11.418.941
SC PORR CONSTRUCT SRL-Popas Gura Humorului	FN/01 07 2008	5.921.701
REWE PR. BUCURESTI- Magazin PennyMarket Oradea	01/21 01 2008	3.156.120
CJ/DJDP SUCEAVA –Pod si aparari de maluri la Todiresti	2254/06 10 2008	2.087.434

c) actele de demisie/demitere, daca au existat astfel de situatii în rândul membrilor administratiei, conducerii executive, cenzorilor;

Nu este cazul

d) lista filialelor societatii comerciale si a societatilor controlate de aceasta;

SUBUNITATI COMINCO FARA PERSONALITATE JURIDICA

SUCURSALA BUCOVINA

Com. Frasin

Str.Principala nr.306

Jud.Suceava

Cod postal 727245

SUCURSALA OLTENIA

Com.Alunu,sat Coltesti

Jud.Vilcea

Cod postal 247005

SUCURSALA ARDEAL ABRUD

Str.Detunata nr.65

Jud.Alba

Cod postal 515100

SUCURSALA BANAT

Loc.Moldova Noua

Str.Flotației nr.1A

Jud.Caras Severin cod postal 325500

SUC.MECANIZ.FRASIN

Loc.Frasin

Jud.Suceava cod postal 727245

SUCURSALA BUCURESTI

B-dul Magheru nr.31

Sect.1 cod postal 010325

SOCIETATI CONTROLATE DE SC COMINCO SA BUCURESTI

SC COMINCO BUCOVINA SA

Str.Principala nr. 306

Com.Frasin

Jud.Suceava cod postal 727245

SC COMINCO OLTENIA SA

Str.Capitan Negoescu

Loc.Rm.Vilcea

Jud.Vilcea cod postal 240011

SC COMINCO TRANSILVANIA SA

Str.Detunata nr.65-67



Loc.Abrud

Jud.Alba,cod postal 515100

e) lista persoanelor afiliate societatii comerciale.
Nu este cazul

**PRESEDINTELE CONSILIULUI DE ADMINISTRATIE
DIRECTOR GENERAL**

Ing Gemanar Gheorghe



DIRECTOR ECONOMIC

Ec. Tudor Rozalia



ANEXAM:

- 1.Situatiile financiare incheiate la data de 31 12 2008 inclusiv discheta depusa la Administratia Financiara;**
- 2.Raportul administratorilor;**
- 3.Raportul auditorilor;**
- 4.Hotararea AGA nr. /29 04 2009 de aprobare a Situatiile financiare incheiate la data de 31 12 2008.**

AUDITOR FINANCIAR
S.C. IMPTAX SRL
AUTORIZAȚIE P.J. 360/2003
SAUCIUC AUREL
CERTIFICAT P.F. 888/2001
TELEFON: 0723 395706
E-MAIL: imptax@rdslink.ro
12 aprilie 2009



RAPORT DE AUDIT FINANCIAR
PRIVIND SITUAȚIILE FINANCIARE ALE
S.C. COMINCO S.A. BUCUREȘTI
pentru anul 2008

În baza Contractului de audit financiar nr. A-1/07-09/AF/ 23.04.2007, S.C. IMPTAX S.R.L. reprezentată de SAUCIUC AUREL în calitate de **AUDITOR FINANCIAR** – CAMERA AUDITORILOR DIN ROMÂNIA, conform CERTIFICAT Seria D, nr. 888/30.06.2001, reprezentant legal al S.C.”IMPTAX” S.R.L. GURA HUMORULUI auditor persoană juridică - autorizație nr. 360/2003, vă prezentăm:

*„Raportul de audit financiar a **SITUAȚIILOR FINANCIARE** ale **SOCIETĂȚII COMERCIALE „COMINCO” S.A. BUCUREȘTI** privind exercițiul economico - financiar încheiat la 31 decembrie 2008, în conformitate cu reglementările contabile armonizate cu Directiva a IV-a a Comunității Economice Europene și cu Standardele Internaționale de Contabilitate ”.*

Am verificat bilanțul contabil al Societății Comerciale „COMINCO“ S.A. București, privind exercițiul încheiat la 31 decembrie 2008, care se referă la următoarele date: total capitaluri proprii 26.958.869 lei, cifra de afaceri 187.976.955 lei și profit brut 431.183 lei. Facem precizarea că toate cifrele urmate de lei din prezentul raport cât și din anexe se referă la moneda leu nou, respectiv ron.

În conformitate cu responsabilitățile prevăzute de legislația în vigoare, prestatorul, în calitate de auditor financiar, în baza Ordonanței de urgență a Guvernului nr. 75/1999 privind activitatea de audit financiar, art. 33 din Legea contabilității nr. 82/1991 și Ordinul M.F.P. nr. 1752 din 17 noiembrie 2005, pentru aprobarea reglementărilor contabile conforme cu directivele europene, respectiv Reglementările contabile conforme cu Directiva a IV-a a Comunităților Economice Europene și Reglementările contabile conforme cu Directiva a VII-a a Comunităților Economice Europene, am procedat la examinarea profesională, sistematică a activităților financiar-contabile și la exprimarea unor opinii responsabile asupra fidelității imaginii dată de **SITUAȚIILE FINANCIARE** ale societății: bilanț, cont de profit și pierdere, situația modificărilor capitalului propriu, situația fluxurilor de

trezorerie, politici contabile și note explicative privind exercițiul economico - financiar încheiat la 31 decembrie 2008.

Concluziile prezentului Raport de audit financiar sunt fundamentate pe verificările efectuate asupra conturilor anuale, atât bilanțiere cât și în afara bilanțului, respectiv asupra tuturor conturilor care au stat la baza întocmirii Balanței de verificare și Bilanțului contabil, sondajele efectuate au privit activitatea desfășurată în anul 2008.

Situațiile financiare au fost stabilite sub responsabilitatea conducerii Societății Comerciale „COMINCO“ S.A. București, responsabilitatea auditorului financiar este de a exprima o opinie pe baza auditului efectuat.

Am procedat la controlul conturilor anuale, efectuând diligențele și investigațiile specifice pe care le-am considerat necesare, conform normelor legale și Standardelor Internaționale de Audit. Aceste standarde cer efectuarea auditului pentru a obține o asigurare rezonabilă asupra situațiilor financiare, pentru a constata că acestea nu comportă anomalii semnificative. Un audit include examinarea pe bază de teste, a probelor ce susțin sumele și informațiile prezentate în situațiile financiare. Un audit include de asemenea evaluarea principiilor contabile folosite și estimările semnificative făcute de către conducerea societății, precum și evaluarea prezentării generale a situațiilor financiare.

Estimez că auditul financiar efectuat furnizează o bază rezonabilă exprimării opiniei auditorului financiar.


În opinia noastră, situațiile financiare oferă o imagine fidelă a poziției financiare a S.C. „COMINCO“ S.A. BUCUREȘTI la 31 decembrie 2008, a rezultatelor financiare precum și a fluxurilor de numerar pentru anul încheiat, în conformitate cu O.M.F. nr. 1752 din 17 noiembrie 2005, pentru aprobarea reglementărilor contabile conforme cu directivele europene.

Localitatea: BUCUREȘTI


Data: 12.04.2009

AUDITOR FINANCIAR:
SC IMPTAX SRL

DIRECTOR
AUREL SAUCIUC



Aurel Sauciuc



S.C. „COMINCO” S.A. BUCUREȘTI
STRADA: B-dul MAGHERU, Nr. 31, Sector 1
O.R.C. J40/ 283/ 1991,
COD UNIC DE ÎNREGISTRARE: RO 1555670
TELEFON: 021/ 212 8192
FAX: 021/ 212 8184

**RAPORT
DE AUDIT FINANCIAR
A SITUAȚIILOR FINANCIARE ale
S.C. „ COMINCO ” S.A. BUCUREȘTI
pentru anul 2008**

AUDITOR FINANCIAR:

SAUCIUC AUREL

Reprezentant legal al S.C. „IMPTAX” S.R.L GURA HUMORULUI
Camera Auditorilor din România, Certificat p.f. nr. 888/30.06.2001,
Carnet de Auditor financiar nr. 888/2001 – activ
Autorizație persoană juridică nr. 360/2003

08.04.2009

AUDITOR FINANCIAR
S.C. IMPTAX SRL
AUTORIZAȚIE P.J. 360/2003
SAUCIUC AUREL

CERTIFICAT P.F. 888/2001
TELEFON: 0723 395706
E-MAIL: *imptax@rdslink.ro*
08 aprilie 2009

CĂTRE,



S.C. „COMINCO” S.A. BUCUREȘTI
CONSILIUL DE ADMINISTRAȚIE
ADUNAREA GENERALĂ A ACȚIONARILOR

În baza Contractului de audit financiar nr. A-1/07-09/AF/ 23.04.2007, S.C. IMPTAX S.R.L. reprezentată de SAUCIUC AUREL în calitate de **AUDITOR FINANCIAR** – CAMERA AUDITORILOR DIN ROMÂNIA, conform CERTIFICAT Seria D, nr. 888/30.06.2001, reprezentant legal al S.C. „IMPTAX” S.R.L. GURA HUMORULUI auditor persoană juridică - autorizație nr. 360/2003, vă prezentăm:

„Raportul de audit financiar a SITUAȚIILOR FINANCIARE ale SOCIETĂȚII COMERCIALE „COMINCO” S.A. BUCUREȘTI privind exercițiul economic - financiar încheiat la 31 decembrie 2008, în conformitate cu reglementările contabile armonizate cu Directiva a IV-a a Comunității Economice Europene și cu Standardele Internaționale de Contabilitate ”.

Am verificat bilanțul contabil al Societății Comerciale „COMINCO“ S.A. București, privind exercițiul încheiat la 31 decembrie 2008, care se referă la următoarele date: total capitaluri proprii 26.958.869 lei, cifra de afaceri 187.976.955 lei și profit brut 431.183 lei. Facem precizarea că toate cifrele urmate de lei din prezentul raport cât și din anexe se referă la moneda leu nou, respectiv ron.

În conformitate cu responsabilitățile prevăzute de legislația în vigoare, prestatorul, în calitate de auditor financiar, în baza Ordonanței de urgență a Guvernului nr. 75/1999 privind activitatea de audit financiar, art. 33 din Legea contabilității nr. 82/1991 și Ordinul M.F.P. nr. 1752 din 17 noiembrie 2005, pentru aprobarea reglementărilor contabile conforme cu directivele europene, respectiv Reglementările contabile conforme cu Directiva a IV-a a Comunităților Economice Europene și Reglementările contabile conforme cu Directiva a VII-a a Comunităților Economice Europene, am procedat la examinarea profesională, sistematică a activităților financiar-contabile și la exprimarea unor opinii responsabile asupra fidelității imaginii dată de **SITUAȚIILE FINANCIARE** ale societății: bilanț, cont de profit și pierdere, situația modificărilor capitalului propriu, situația fluxurilor de trezorerie, politici contabile și note explicative privind exercițiul economic - financiar încheiat la 31 decembrie 2008.

Concluziile prezentului Raport de audit financiar sunt fundamentate pe verificările efectuate asupra conturilor anuale, atât bilanțiere cât și în afara bilanțului, respectiv asupra tuturor conturilor care au stat la baza întocmirii Balanței de verificare și Bilanțului contabil, sondajele efectuate au privit activitatea desfășurată în anul 2008.

Situațiile financiare au fost stabilite sub responsabilitatea conducerii Societății Comerciale „COMINCO“ S.A. București, responsabilitatea auditorului financiar este de a exprima o opinie pe baza auditului efectuat.

Am procedat la controlul conturilor anuale, efectuând diligențele și investigațiile specifice pe care le-am considerat necesare, conform normelor legale și Standardelor Internaționale de Audit. Aceste standarde cer efectuarea auditului pentru a obține o asigurare rezonabilă asupra situațiilor financiare, pentru a constata că acestea nu comportă anomalii semnificative. Un audit include examinarea pe bază de teste, a probelor ce susțin sumele și informațiile prezentate în situațiile financiare. Un audit include de asemenea evaluarea principiilor contabile folosite și estimările semnificative făcute de către conducerea societății, precum și evaluarea prezentării generale a situațiilor financiare.

Estimez că auditul financiar efectuat furnizează o bază rezonabilă exprimării opiniei auditorului financiar.


În opinia noastră, situațiile financiare oferă o imagine fidelă a poziției financiare a S.C. „COMINCO“ S.A. BUCUREȘTI la 31 decembrie 2008, a rezultatelor financiare precum și a fluxurilor de numerar pentru anul încheiat, în conformitate cu O.M.F. nr. 1752 din 17 noiembrie 2005, pentru aprobarea reglementărilor contabile conforme cu directivele europene, respectiv Reglementările contabile conforme cu Directiva a IV-a a Comunităților Economice Europene și Reglementările contabile conforme cu Directiva a VII-a a Comunităților Economice Europene.

Localitatea: BUCUREȘTI

Data: 08.04.2009

AUDITOR FINANCIAR:
SC IMPTAX SRL

DIRECTOR
AUREL SAUCIUC



ANEXE
LA RAPORTUL DE AUDIT FINANCIAR ȘI CERTIFICARE A BILANȚULUI
CONTABIL PE ANUL 2007,
LA S.C. „COMINCO” S.A. BUCUREȘTI

PREZENTARE GENERALĂ

Societatea Comercială „COMINCO” S.A BUCUREȘTI provine din fostul Trust de Construcții Montaje Miniere, prin transformarea acestuia în baza Legii nr. 15/ 1990 în societate pe acțiuni. SC COMINCO SA București a fost înființată prin Hotărârea Guvernului României nr. 1272/8 decembrie 1990 ca societate pe acțiuni.

Societatea are sediul social în BUCUREȘTI, B-dul MAGHERU nr. 31, sector 1, este înregistrată la Oficiul Registrului Comerțului BUCUREȘTI cu numărul J 40/283/1991, Cod Unic de Înregistrare 1555670.

S.C. „COMINCO” S.A București s-a privatizat în procent de 100 % în anul 1999.

Obiectul principal de activitate al societății – 4521 Construcții



Structura organizatorică a societății în cursul anului 2008, a fost următoarea:

Sucursale: Abrud
 Banat-Moldova Noua
 Bucovina-Frasin
 Oltenia
 București
 Mecanizare Frasin

Puncte de lucru: Șantier Suceava
 Baza de producție – Frasin
 Șantier Iacobeni
 Șantier Crucea
 Cantina – Frasin
 Atelier reparații auto – Abrud
 Șantier Lupsa
 Punct de lucru Municipiul Iași, Sos. Bucium
 Punct de lucru Municipiul Iași, B-dul Poitiers
 Punct de lucru Valea de Brazi, Oraș Uricani
 Punct de lucru Deva
 Punct de lucru Aghiresu
 Punct de lucru Facultatea de mecanică Galați

Acțiunile Societății Comerciale “COMINCO” S.A. BUCUREȘTI sunt cotate pe piața RASDAQ cu indicativul COBS, evidența acțiunilor și acționarilor este ținută pe bază de contract de S.C. “REGISCO” S.A. BUCUREȘTI.

În cursul anului 2008, S.C. “COMINCO” SA București a înregistrat următoarele modificări ale actului constitutiv:

- Hotărârea nr. 180/31.01.2008 prin care Consiliul de administrație radiază obiectul de activitate al societății în codificarea CAEN păstrându-se codurile CPV și se adoptă un nou obiect de activitate, respectiv: 4120 “Lucrări de construcții a clădirilor rezidențiale și nerezidențiale”;

- Hotărârea nr. 181/31.01.2008 prin care Consiliul de administrație recodifică obiectul de activitate al Sucursalei Mecanizare Frasin, după cum urmează: 494 “Transporturi rutiere de mărfuri și servicii de mutare” 4941 “Transporturi rutiere de mărfuri”;

- Hotărârea nr. 182/31.01.2008 prin care Consiliul de administrație eliberează din funcția de administrator al Sucursalei Oltenia, dl. Teodorescu Marian, și prelungeste mandatul administratorului Buse Ion Constantin pe o perioadă de 4 ani;

- Hotărârea nr. 181/31.01.2008 prin care Consiliul de administrație aprobă prelungirea liniei de credit de tip revolving pentru Cominco SA, sucursala Bucovina, pe o durată de 1 an;

- Hotărârea nr. 183/24.03.2008 prin care Consiliul de administrație aprobă pentru SC COMINCO SA București suplimentarea plafonului pentru emiterea de scrisori de garanție bancară și contragaranții bancare acordat de BCR în baza Acordului de garantare;

- Hotărârea nr. 181/31.01.2008 prin care Consiliul de administrație aprobă pentru SC COMINCO SA București pe o perioadă de 12 luni prelungirea plafoanelor pentru garantarea contractelor de leasing încheiate cu BRD Sogelease, a acordului pentru emiterea de scrisori de garanție bancară și aliniei de credit pentru Sucursala Bucovina;

- Hotărârea nr. 188/11.04.2008 prin care Consiliul de administrație aprobă deschiderea următoarelor puncte de lucru cu același obiect de activitate ca și al societății:

- Câmpina, jud. Prahova – “Reabilitare tronson de cale ferată București - Brașov”;
- Theodor Pallady, București, str. Theodor Pallady nr. 30C, sector 3;
- Dealul Tugulea, București, str. Dealul Tugulea nr. 27, sector 6;
- Cățelu, București, str. Gura Solcii nr. 4-18, sector 3, - deposit.


- Hotărârea nr. 195/28.08.2008 prin care Consiliul de administrație aprobă extinderea actualului sediu administrativ al SC COMINCO BUCOVINA SA Frasin.

CAP. I. REGULI ȘI METODE CONTABILE

ACTIVE IMOBILIZATE

S.C. „COMINCO” S.A înregistrează în activul societății la 31 decembrie 2008, active immobilizate, la valoarea netă rămasă, în sumă totală de 24.797.619 lei, în creștere față de 31 decembrie 2007 cu 14,40 %. Creșterea s-a datorat în principal achizițiilor de terenuri, construcții și instalații tehnice și mașini.

ACTIVE IMOBILIZATE - TOTAL	SOLD LA	
	31.12.2007	31.12.2008
	21.674.605	24.797.619


Aurora Sauciu
Nr. 888
Auditorii Financiari din Romania

A. IMOBILIZĂRI NECORPORALE

Din auditarea elementelor și operațiunilor patrimoniale, reflectate în evidența contabilă, sintetică și analitică, auditorul financiar reține faptul că S.C. „COMINCO“ S.A. București nu a deținut în patrimoniu în cursul anului financiar 2008, valori economice de investiție care nu îmbracă fizic forma de bunuri materiale concrete, respectiv immobilizări necorporale.

B. IMOBILIZĂRI CORPORALE

La 31 decembrie 2008 S.C. „COMINCO“ S.A. București deține în patrimoniu immobilizări corporale cu o valoare de inventar, de 19.960.863 lei în creștere față de 31 decembrie 2007, cu 13,63 %, când înregistra 17.565.884 lei. Creșterea s-a datorat așa cum s-a arătat anterior, în principal, achizițiilor de terenuri și avansurilor și immobilizărilor corporale în curs.

INDICATORI	31.12.2007	31.12.2008
Immobilizări corporale	17.565.884	19.960.863

Immobilizările corporale ale S.C. „COMINCO“ S.A. București, respectiv terenurile și mijloacele fixe, sunt grupate pe categorii și au avut următoarea evoluție și structură în perioada 2005-2007:

- lei -

	IMOBILIZĂRI CORPORALE	2007	2008
1	Terenuri	5.967.254	6.981.065
2	Construcții	4.160.303	4.560.004
3	Instalații tehnice și mașini	7.427.552	6.442.438
4	Alte instalații, utilaje și mobilier	10.775	29.684
5	Avansuri și immobilizări corporale în curs	0	1.947.672
TOTAL		17.565.884	19.960.863

Prețul de înregistrare în contabilitate al immobilizărilor corporale este cel corespunzător valorii contabile de intrare, cu următoarele semnificații:

- ◇ costul de achiziție pentru mijloacele fixe procurate cu titlu oneros;
- ◇ costul de producție pentru mijloacele fixe produse sau construite de societatea comercială.

Terenurile și mijloacele fixe sunt evidențiate în contabilitate la valoarea reevaluată conform prevederilor legale. În cursul anului 2008 nu au fost făcute reevaluări ale immobilizărilor corporale.

De asemenea în cursul anului 2008 au fost calculate amortizări totale de 2.589.689 lei.

Creșterea immobilizărilor corporale în anul 2008 s-a datorat în principal avansurilor și immobilizărilor corporale în curs în sumă de 1.947.672 lei și a terenurilor în sumă de 1.013.811 lei, așa cum sunt redată în analitic în situația anexă la bilanț.

Sau

Cariera Auditorilor Financiari din Romania
Bauciuc Aurel
Nr.888

6

Îeșirile de mijloace fixe în cursul exercițiului financiar 2008 au fost în valoare totală de 512.550 lei.

Auditorul financiar constată că evidența mijloacelor fixe se ține pe categorii și pe fiecare obiect de evidență, în conformitate cu prevederile legale.

Conform Deciziei Directorului General al S.C. „COMINCO” S.A București s-a efectuat inventarierea la subunitățile și sediul central al SC COMINCO SA, în conformitate cu OMF 1753/ 2004.

Din centralizarea rezultatelor inventarierii rezultă că nu s-au constatat diferențe semnificative între soldurile scriptice și cele factice ale terenurilor, și mijloacelor fixe, stocurilor de materiale, obiecte de inventar și baracamente

La inventarierea patrimoniului s-au constatat bunuri deteriorate pentru care s-au făcut propuneri de casare.

C. IMOBILIZĂRI FINANCIARE

La data de 31.12.2008 S.C. „COMINCO“ S.A. București înregistrează în activul societății, immobilizări financiare în sumă de 4.836.756 lei.

ACTIVE CIRCULANTE



S.C. „COMINCO” S.A înregistrează în patrimoniul societății la 31 decembrie 2008, active circulante în valoare totală de 62.089.829 lei, în creștere cu 4,41 % față de 31 decembrie 2007, când valoarea era de 59.462.596 lei, cu următoarea evoluție și structură în perioada 2005-2008:

INDICATORI	2007	2008
ACTIVE CIRCULANTE – TOTAL, din care:	59.462.596	62.089.829
<i>A. STOCURI</i>	9.596.214	9.128.962
<i>B. CREANȚE</i>	38.313.018	50.110.044
<i>C. INVESTIȚII FINANCIARE PE TERMEN SCURT</i>	2.555.410	2.580.023
<i>D. CASA ȘI CONTURI LA BĂNCI</i>	8.997.954	268.800

A. STOCURI

Din verificarea organizării gestiunii stocurilor, primirea, gestionarea și eliberarea valorilor materiale auditorul financiar constată că societatea a organizat gestionarea valorilor materiale în conformitate cu prevederile legale, utilizează și întocmește documentele prevăzute de Nomenclatorul formularelor tipizate comune pentru activitatea financiar-contabilă, aprobate prin Ordinul MFP nr. 1850/2004 privind registrele și formularele financiar – contabile.

Auditorul financiar constată că S.C. „COMINCO” S.A. București, aplică metodele de evaluare a stocurilor în conformitate cu Legea nr. 82/1991 și a Ordinului MFP nr. 1752 din 17 noiembrie 2005, pentru aprobarea reglementărilor contabile conforme cu directivele europene, respectiv Reglementările contabile conforme cu

Directiva a IV-a a Comunităților Economice Europene și Reglementările contabile conforme cu Directiva a VII-a a Comunităților Economice Europene, respectiv:

✧ materiile prime, materialele consumabile, obiectele de inventar, mărfurile și ambalajele sunt evaluate și se înregistrează în contabilitate la intrarea în patrimoniu la costul de achiziție;

✧ la ieșirea din patrimoniu materiile prime, materialele se evaluează și se înregistrează în contabilitate prin metoda FIFO.

Comparativ cu anul de gestiune anterior, în anul financiar 2008 stocurile au înregistrat următoarea evoluție și structură, în perioada 2005-2008:

Nr crt	ELEMENTE DE STOCURI	2007		2008	
		lei	%	lei	%
1	Materii prime și materiale consumabile	2.012.320	20,97	1.485.913	16,28
2	Producție în curs de execuție	4.840.694	50,04	6.817.344	74,68
3	Produse finite și mărfuri	50	0	50	0,01
4	Avansuri pentru cumpărări de stocuri	2.743.150	28,59	825.655	9,04
TOTAL		9.596.214	100	9.128.962	100

B. SITUAȚIA CREANTELOR

Creanțele S.C. „COMINCO” S.A. București la 31 decembrie 2007 se prezintă astfel:

CREANȚE	Sold 31.12.2007	Sold 31.12.2008	Vechime	
			Sub 1 an	Peste 1 an
Total creanțe, din care:	38.313.018	50.110.044	50.110.044	0
Clienți	27.688.475	18.950.677	18.950.677	0
Furnizori-debitori	7.697.534	27.771.173	27.771.173	0
Alte creanțe	2.380.525	2.814.902	2.814.902	0
Creanțe personal	164.961	272.253	272.253	0
Debitori diverși	226.388	293.313	293.313	0
TVA de rambursat	155.135	7.726	7.726	0

Creanțele societății s-au majorat cu 30,79 % față de aceeași perioadă a anului 2007.



Creanțele societății pe naturi se prezintă astfel:

➤ 2.814.902 lei - garanții de bună execuție reținute de beneficiari conform contract până la recepția definitivă, cu termen de încasare sub un an;

➤ 27.771.173 lei - reprezintă avansuri achitate pentru executarea de lucrări de construcții, prestații auto și utilaje;

➤ 18.950.677 lei - reprezintă c/val. lucrări de C+M, prestații auto, prestații utilaje și materiale vândute și neîncasate, astfel:

- 14.391.789 lei lucrări de C+M;
- 633.521 lei prestații auto;

- 189.992 lei prestații utilaje;
 - 3.735.375 lei vânzări materiale, chirii și alte facturări;
- 241.951 lei - concedii achitate aferente anului 2008 și rămase de efectuat în 2009;
- 30.302 lei - contribuție pentru concedii și indemnizații de recuperat de la bugetul asigurărilor sociale;
- 293.313 lei - debite de încasat din vânzarea mijl. fixe de la terți (71.118) și avansuri spre decontare pentru achiziționarea de piese de schimb și materiale de construcții (222.195);
- 7.726 lei reprezintă TVA neexigibil aferent garanțiilor de bună execuție reținute de beneficiari, TVA neexigibil aferent garanțiilor de bună execuție reținute de societate subantreprenorilor și TVA neexigibil aferent cheltuielilor de protocol nedeductibile. Garanțiile de bună execuție au fost reținute și înregistrate anterior datei de 01.01.2007 cand a intrat în vigoare Legea nr. 343/2006

Analizând structura creanțelor și ponderea lor în total cifră de afaceri realizată în anul 2008, auditorul financiar reține că ponderea creanțelor în total cifră de afaceri este de 26,66 % față de anul 2007 când această pondere era de 16,55 %. Menționăm că în anul 2008 societatea înregistrează creanțe neîncasate doar cu o vechime sub 1 an. Apreciem că este un nivel bun, deoarece din total cifră de afaceri creanțele neîncasate reprezintă doar 26,66%.

LITIGII

În cursul anului 2008 S.C. „COMINCO” S.A București a înregistrat litigii în calitate de pârât și litigii în calitate de reclamat. Societatea nu are încadrat în schema de personal persoane cu funcția de jurist sau consilier juridic, fapt ce a condus la îngreunarea analizei litigiilor în calitate de reclamant și de pârât.



Considerăm că se impune angajarea imediată a cel puțin două persoane în această specialitate, deoarece societatea pe de o parte are de clarificat unele litigii iar pe de altă parte încheie contracte importante atât ca sume cât și complexitate.

C. INVESTITII FINANCIARE PE TERMEN SCURT

La 31.12.2008 S.C. „COMINCO” S.A. București deține investiții financiare pe termen scurt în sumă de 2.580.023 lei reprezentând titluri de participare ale societății la capitalul altor societăți și acțiuni proprii, astfel:

Societăți la care S.C. „COMINCO” S.A. deține capitalul majoritar la:

Societatea	Aport la capital		Total aport	
	În natură	În numerar	Valori absolute	%
SC Cominco Bucovina SA Frasin	899.960	100.000	999.960	99,99
SC Cominco Oltenia SA Vâlcea	899.960	100.000	999.960	99,99
SC Cominco Transilvania SA Abrud	178.600	1.290	179.890	99,94

I.C.S.ROM COMINCO SRL	0	1.517,76	1.517,76	100
Total	1.978.520	202.807,76	2.181.327,76	

În cursul anului 2008 nu s-au produs modificări în structura participațiilor la societățile susmenționate.

Alte societăți la care S.C. „COMINCO” S.A. deține acțiuni fără a avea participare majoritară:

- lei -

Societate	Total aport
SC Casa Bucovina Club de Munte	337.495.11
SC Aria de Transilvania Arieșeni	200,00
SC ABC Asigurare reasigurare	50.000,00
SC COMONT SA	10.000,00
SC ARCE TRUST SRL	1.000
TOTAL	398.695.11

D. CONTURI DE DISPONIBILITĂȚI ȘI ALTE CONTURI DE TREZORERIE

La data de 31.12.2008, conturile de disponibilități și a celorlalte conturi de trezorerie ale S.C. „COMINCO” S.A. însumau 268.800 lei.

Din verificările efectuate, auditorul financiar constată concordanță între soldurile comunicate de către bănci prin extrasele de cont, respectiv soldul Registrului de casă și soldurile conturilor aferente preluate în balanțele de verificare contabile.

PROVIZIOANE PENTRU DEPRECIEREA ACTIVEOR

În cursul și la sfârșitul exercițiului financiar 2008 S.C. „COMINCO” S.A. București nu a constituit provizioane pentru deprecierea imobilizărilor corporale sau a stocurilor.



CAP. II. INFORMAȚII COMPLEMENTARE

A. NOTE ASUPRA BILANȚULUI

1. IMOBILIZĂRI ȘI AMORTISMENTE

Evoluția *activelor imobilizate la valori brute* în cursul exercițiului financiar 2008, se prezintă astfel:

Explicații	VALORI BRUTE LA 31.12.2007	CREȘTERI	DIMINUĂRI	VALORI BRUTE LA 31.12.2008
IMOBILIZĂRI NECORPORALE	-	-	-	-

IMOBILIZĂRI CORPORALE	41.598.024	5.619.795	1.142.200	46.075.619
IMOBILIZĂRI FINANCIARE	4.108.721	2.131.280	1.403.245	4.836.756
TOTAL	45.706.745	7.751.075	2.545.445	50.912.375

În anul 2008 au fost calculate următoarele *amortizări pentru deprecierea activelor imobilizate* :

Explicații	31.12.2007	Amortiz. în curs an	Amortiz. imob. scoase din evidență	31.12.2008
IMOBILIZĂRI NECORPORALE		-	-	
AMORTISMENTE CUMULATE	24.032.140	2.589.689	507.073	26.114.756

În ceea ce privește amortizarea imobilizărilor corporale, auditorul financiar constată că sunt respectate prevederile legale: Legea nr. 15/1994, respectiv normele metodologice de aplicare, referitoare la clasificarea și duratele normate de funcționare. Societatea a adoptat metoda de amortizare liniară.

2. CAPITALURI PROPRII

Capitalul social la 31 decembrie 2008 este de 4.504.825 lei, constituit din 1.801.930 acțiuni nominative în formă dematerializată cu o valoare nominală de 2,5 lei/ acțiune.

Acțiunile proprii ale societății sunt deținute de persoane fizice în proporție de 84,156 %. De asemenea la capitalul social al societății dețin acțiuni și persoane juridice în proporție de 15,844 %, astfel:

- INTERDEALER CAPITAL INVEST 5,171 %;
- CLIENȚI NEREZIDENȚI – CITIBANK NOMINEE SA 4,710 %;
- CASA DE INVESTIȚII ALIANȚA 1,110 %;
- CORP FINANCIAL BROKER COMPANY FINASTA 0,909 %;
- FDI BT MAXIM/SAI BT ASSET MANAGEMENT 1,831 %.

Evoluția capitalurilor proprii față de anul precedent este următoarea:

Explicație	31.12.2007	Creșteri	Reduceri	31.12.2007
Capital subscris	4.504.825			4.504.825
Rezerve din reevaluare	14.294.890			14.294.890
Rezerve legale	245.200	21.559	-	266.759
Rezerve reprezentând surplusul realizat din rezerve din reevaluare	2.279.664			2.279.664
Alte rezerve	2.400.169	2.482.224	-	4.882.393
Câștiguri legate de instrumente de capitaluri proprii	532.878	-	-	532.878

Sas

Camera Auditorilor Financiari din Romania
Sauciuc Aurei
Nr.888

Rezultat reportat	-	-	-	-
- Profit nerepartizat	-	-	-	-
- Pierdere neacoperită	-	-	-	-
Rezultatul reportat provenit				
din adoptarea pentru prima dată a IAS, mai puțin IAS 29	-	-	-	-
- Sold creditor				
- Sold debitor	-	-	-	-
Rezultatul exercițiului financiar	2.645.685	219.010	2.645.685	219.010
- Sold creditor				
- Sold debitor	-	-	-	-
Repartizarea profitului	163.461	21.559	163.461	21.559
Capitaluri proprii	26.739.859	2.701.234	2.482.224	26.958.869

Capitalul social

Capitalul social este în sumă de 4.504.825 lei și reprezintă capitalul subscris și vărsat în întregime.

Acțiunile emise sunt acțiuni nominative în formă dematerializată în număr de 1.801.930 a 2,5 lei/acțiune.

Natura modificărilor

1) În anul 2008 s-au constituit rezerve legale în suma de 21.559 lei, majorându-se rezervele legale de la 245.200 lei, la 266.759 lei. Rezervele legale constituite în sumă de 21.559 lei s-au stabilit prin aplicarea la profitul brut în sumă de 431.183 lei a unui procent de 5%.

2) Conform Hotărârii Adunării Generale Ordinare a Acționarilor nr.72/17.04.2008, în anul 2008 s-a repartizat din profitul net al anului 2008 suma 2.482.224 lei pentru constituirea de rezerve ca surse proprii de finanțare.

3. SITUAȚIA DATORIILOR

La 31 decembrie 2008, S.C. „COMINCO” S.A. înregistra datorii totale atât curente cât și datorii ce trebuie plătite într-o perioadă mai mare de un an de zile, în sumă de lei, 59.926.579 în creștere față de anul 2007 când s-au înregistrat datorii de 54.397.342 lei. Principalele datorii în ultimii 5 ani au următoarea evoluție și structură:

- lei -

Nr crt	DATORII	2007	2008
1	Credite bancare pe termen scurt	13.697.825	926.250
2	Alte împrumuturi și datorii financiare	15.049.279	3.533.756
3	Clienți – creditori, avansuri încasate	6.417.810	26.076.462
4	Furnizori	19.232.428	17.486.208

Nr crt	DATORII	Sold la 31.12.2008	Termen de exigibilitate	
			Sub 1 an	1 – 5 ani
	TOTAL, din care:	59.926.579	35.645.921	24.280.658
1	Credite pe termen scurt	926.250	926.250	-
2	Credite pentru investiții	1.920.645	917.008	1.003.637

[Signature]


Camara de Auditare Financiară din România
Sauciuc Aurel
Nr. 688

3	Alte împrumuturi și datorii financiare	3.533.756	1.414.529	2.119.227
4	Prime privind rambursarea de obligațiuni	(22.529)	(22.529)	-
5	Furnizori	17.048.552	17.048.552	-
6	Furnizori pentru imobilizări	437.656	437.656	-
7	Clienți – creditori, avansuri încasate	26.076.462	10.932.790	15.143.672
8	Datorii cu personalul	870.515	820.333	50.182
9	Impozitul pe profit	50.911	50.911	-
10	Impozitul pe salarii și venit. din convenții civile	95.367	95.367	-
11	Taxa pe valoarea adăugată	663.178	663.178	-
12	Taxa pe valoarea adăugată neexigibilă	-	-	-
13	Alte datorii față de stat și de instituții publice	338.196	338.196	-
14	Decontări cu asociații	8.178	8.178	-
15	Creditori diverși	7.979.442	2.015.502	5.963.940

Din punctul de vedere al evaluării, datoriile sunt evidențiate la valoarea lor nominală. De menționat că datoriile în ultimul an aproape s-au dublat.

Situația analitică și explicită a datoriilor se prezintă astfel:

- 926.250 lei - reprezintă linie de credit acordată de BCR București cu termen de rambursare la 15.10.2009, garanția acestui credit reprezentând-o un cash colateral în sumă de 634.101 lei și cesiunea asupra încasărilor viitoare a lucrărilor executate la Reabilitarea Grupului școlar Ion Nistor Vicovu de Sus jud. Suceava;
- 1.920.645 lei - reprezintă credite pentru investiții acordate de Banca Transilvania Suceava în Ron (plafon – 670.000 lei) și de Unicredit Tirioc Bank în Euro (plafon – 589.437 Euro);
- 3.533.756 lei – reprezintă rate ce urmează a fi achitate conform graficelor din contractele încheiate cu firmele de leasing;
- (22.529) lei - reprezintă prime privind conversia obligațiunilor în acțiuni neamortizate;
- 17.486.208 lei - reprezintă furnizori neachitați, din care 437.656 lei furnizori de mijloace fixe;
- 26.076.462 lei - reprezintă avansuri încasate de la beneficiari, conform contractelor încheiate pentru executarea de lucrări de construcții;
- 870.515 lei - reprezintă datorii curente către personal (salarii, ajutoare medicale, garanții gestionare și preliminari C.O aferente anului 2008);
- 50.911 lei - reprezintă impozitul pe profit datorat pe trimestrul IV 2008 din care s-a achitat până la data de 25.01.2009 o sumă egală cu impozitul datorat pe trimestrul III 2008 și anume suma de 50.760 lei, urmând ca diferența de 151 lei să se achite până la data de 15.04.2009 o dată cu depunerea declarației 101;
- 95.367 lei- reprezintă impozitul pe salarii datorat pentru luna decembrie 2008 pentru personalul angajat cu contract de muncă și convenții civile;
- 663.178 lei - reprezintă TVA datorat pe luna decembrie 2008 și achitat până la data de 25.01.09;
- 338.196 lei - reprezintă alte datorii la bugetul statului și alte instituții publice astfel :
 - 149.975 lei contribuție pentru asigurări sociale datorată de angajator;
 - 79.378 lei contribuție individuală de asigurări sociale reținută de la asigurați;




- 44.190 lei contribuție pentru asigurări sociale de sănătate datorată de angajator;
 - 46.490 lei contribuție pentru asigurări sociale de sănătate reținută de la asigurați;
 - 5.783 lei contribuție de asigurare pentru accidente de muncă și boli profesionale;
 - 4.162 lei contribuție de asigurări pentru șomaj datorată de angajator;
 - 3.853 lei contribuție individuală de asigurări pentru șomaj reținută de la asigurați;
 - 2.088 lei contribuție la fond de garantare pentru plata creanțelor salariale angajator;
 - 2.277 lei contribuție 0,25% cărți de muncă.
- 8.178 lei - rețineri din salarii în luna decembrie 2008 pentru constituirea de garanții materiale. Suma a fost virată în luna ianuarie 2009 în contul de garanții;
- 7.979.442 lei - reprezintă garanții de bună execuție reținute conform contractelor încheiate cu subantreprenorii.

4. PROVIZIOANE PENTRU RISCURI ȘI CHELTUIELI

În cursul anului 2008, S.C. „COMINCO” S.A. București nu a constituit provizioane pentru riscuri și cheltuieli.

B. NOTE ASUPRA CONTULUI DE PROFIT ȘI PIERDERI



VOLUMUL, STRUCTURA ȘI EVOLUȚIA CIFREI DE AFACERI

În anul 2008, S.C. „COMINCO” S.A. București a realizat o cifră de afaceri de 187.976.955 lei, față de 231.468.041 lei realizată la 31 decembrie 2007. Structura și evoluția veniturilor din exploatare a fost următoarea din care:

Denumire indicator	2007	2008
Cifra de afaceri	231.468.041	187.976.955
Producția vândută	207.660.156	175.171.959
Venituri din vânzarea mărfurilor	23.807.885	12.804.996
Venituri din subvenții de exploatare	-	-
Variația stocurilor:		
- Sold C	32.671.501	84.495.643
- Sold D	30.053.046	81.894.539
Producția imobilizată	-	2.291.614
Alte venituri din exploatare	258.090	416.385
Venituri din exploatare - total	234.344.586	193.286.058

În anul 2008 cifra de afaceri a fost obținută din următoarele activități:

- prestații în construcții montaj, auto și utilaje 170.119.807 lei;
- vânzarea produselor industriale la terți (confecții metalice, betoane, produse de balastieră, etc .) 803.799 lei;
- vânzarea mărfurilor 12.804.996 lei;

În anul 2008, societatea a înregistrat **cheltuielile de exploatare** în valoare de lei cu următoarea structură:

▪ cheltuieli cu materii prime și materialele	–	21.902.902 lei;
▪ alte cheltuieli materiale	–	1.382.990 lei;
▪ alte cheltuieli externe		572.089 lei;
▪ cheltuieli privind mărfurile		12.748.837 lei;
▪ cheltuielile cu personalul, inclusiv contribuțiile	–	12.910.962 lei;
▪ amortizări	–	2.424.564 lei;
▪ alte cheltuieli de exploatare		137.809.651 lei;
▪ alte cheltuieli din care:		
- prestații externe		136.535.432 lei;
- alte impozite, taxe și vărsăminte asimilate		749.743 lei;
- despăgubiri, donații și activele cedate		524.476 lei.

Activitatea de exploatare s-a încheiat cu un profit de 3.534.063 lei. Din **activitatea financiară**, societatea a realizat venituri în sumă de 1.773.230 lei cu un nivel al cheltuielilor financiare efectuate în cursul anului 2008 în sumă de 4.876.110 lei, fiind reprezentate în principal de cheltuieli cu dobânzile (3.633.324 lei), fapt ce a condus la obținerea unei pierderi financiare de 3.102.880 lei.

Din sondajele efectuate, auditorul financiar reține că afectarea conturilor de venituri și cheltuieli, înregistrarea lor în contabilitate, s-a făcut în mod corespunzător, conform normelor contabile.

STRUCTURA ȘI EVOLUTIA EFECTIVULUI DE PERSONAL

Activitatea S.C. „COMINCO” S.A. București în anul 2008, s-a realizat cu un număr mediu de salariați cu contract de muncă de 654, cu următoarea structură:

Explicație	Număr MEDIU 2004	Număr MEDIU 2005	Număr MEDIU 2006	Număr MEDIU 2007	Număr MEDIU 2008
Activitatea de construcții montaj și prestații utilaje, din care:	416	385	300	422	406
▪ muncitori direct productivi	320	280	204		327
▪ muncitori auxiliari	38	25	22		
▪ TESA	58	80	74		
Prestații auto, din care:	252	175	174	228	248
▪ muncitori direct productivi	169	140	129		215
▪ întreținere și reparații	40	20	19		
▪ muncitori auxiliari	18	0	26		
▪ TESA	25	15			
TOTAL	668	560	474	650	654

A. Sauciu

Camera Auditorilor Financiarți din România
Sauciu Aurel
Nr. 888

În anul 2008 s-au acordat salarii în valoare de 9.973.198 lei. Rezultă un venit mediu salarial de 1.271 lei lunar. De asemenea societatea a plătit și contribuții de asigurări sociale de 2.611.362 lei.

CONDUCEREA SOCIETĂȚII COMERCIALE

În anul 2008 conducerea Societății Comerciale „COMINCO” S.A. București a fost asigurată de:

CONSILIUL DE ADMINISTRATIE:

- | | |
|---------------------|-------------------|
| - GEMANAR GHEORGHE | - președinte; |
| - GARJOABA DAN | - vicepreședinte; |
| - POPA GHEORGHE | - membru; |
| - RUSU FLORIN | - membru; |
| - DANCIU NICOLAE | - membru; |
| - SIMA RADU EUGENIU | - membru; |
| - TRANDAFIR FLORICA | - membru; |

CONDUCEREA EXECUTIVĂ:

- | | |
|-------------------------|----------------------------|
| - ing. GEMANAR GHEORGHE | - Director general; |
| - ing. GARJOABA DAN | - Director general adjunct |
| - ec. TUDOR ROZALIA | -- Director economic; |

VOLUMUL ȘI STRUCTURA IMPOZITULUI PE PROFIT

Exercițiul financiar 2008 s-a încheiat cu un profit brut de 431.183 lei, din care după determinarea impozitului pe profit în sumă de 212.173 lei, rezultă un profit net în valoare de 219.010 lei.

Consiliul de Administrație al S.C. „COMINCO” S.A. București propune Adunării Generale a Acționarilor ca profitul net obținut de societate în anul 2007 să aibă următoarea destinație:

- lei -



Destinația	Valoare
<i>Profit net de repartizat:</i>	<i>219.010</i>
▪ Rezerva statutară 5% profit brut	21.559
▪ Profit de repartizat în 2009	197.451

C. ALTE ASPECTE

S-a efectuat preluarea corectă în balanța de verificare a datelor din conturile sintetice, există concordanța dintre contabilitatea sintetică și contabilitatea analitică.

Întocmirea bilanțului contabil s-a făcut pe baza balanței de verificare a conturilor sintetice și a normelor metodologice cu privire la întocmirea acestuia și a anexelor sale.

În conformitate cu Ordinul M.F.P. nr. 1752 din 17 noiembrie 2005, pentru aprobarea reglementărilor contabile conforme cu directivele europene, respectiv Reglementările contabile conforme cu Directiva a IV-a a Comunităților Economice

Europene și Reglementările contabile conforme cu Directiva a VII-a a Comunităților Economice Europene, valorile elementelor de activ și de pasiv au fost determinate pe baza principiului prudenței luându-se în considerare numai profiturile recunoscute până la data încheierii exercițiului financiar.

Veniturile, cheltuielile și rezultatele înscrise în bilanțul contabil și în contul de profit și pierdere aparțin perioadei de gestiune 2008, respectându-se principiul independenței exercițiului financiar, metodele și politicile contabile privind evaluarea patrimoniului și înregistrarea în contabilitate asigură comparabilitatea în timp a informațiilor așa după cum rezultă și din notele întocmite ca anexe la situațiile financiare anuale.

Rezultatele economico - financiare ale societății la 31 decembrie 2007, pot fi analizate și prin prisma unor indicatori de lichiditate, solvabilitate și rentabilitate, care se prezintă astfel:

Denumire indicator	Formula de calcul	Calcul	Valoare indicator
1. Indicatori de lichiditate			
- indicatorul lichidității curente	$\frac{\text{Active curente}}{\text{Datorii curente}}$	$\frac{62.087.829}{35.645.921}$	1,74
- indicatorul lichidității imediate	$\frac{\text{Active curente-stocuri}}{\text{Datorii curente}}$	$\frac{62.087.829-9.128.962}{35.645.921}$	1,49
2. Indicatori de risc			
- indicatorul gradului de îndatorare	$\frac{\text{Capital împrumutat} \times 100}{\text{Capital angajat}}$	$\frac{1.003.637 \times 100}{26.958.869}$	3,72%
- indicatorul privind acoperirea dobânzilor	$\frac{\text{Profit înaintea plății dobânzii și impozitului pe profit}}{\text{Cheltuieli cu dobânda}}$	$\frac{431.183+3.633.324}{3.633.324}$	1,12 ori
3. Indicatori de activitate (indicatori de gestiune)			
- viteza de rotație a stocurilor (rulajul stocurilor)	$\frac{\text{Costul vânzărilor}}{\text{Stocul mediu}}$	$\frac{156.939.508}{1.710.130}$	91,77 ori
- număr de zile de stocare	$\frac{\text{Stocul mediu} \times 365}{\text{Costul vânzărilor}}$	$\frac{1.710.130 \times 365}{156.939.508}$	3,98 zile
- viteza de rotație a debitelor - clienți	$\frac{\text{Sold mediu clienți} \times 365}{\text{Cifra de afaceri}}$	$\frac{23.319.576 \times 365}{187.976.955}$	45,28 zile
- viteza de rotație a creditelor - furnizor	$\frac{\text{Sold mediu furnizori} \times 365}{\text{Achiziții de bunuri (fără servicii)}}$	$\frac{4.057.686 \times 365}{55.263.261}$	26,8 zile
- viteza de rotație a activelor imobilizate	$\frac{\text{Cifra de afaceri}}{\text{Active imobilizate}}$	$\frac{187.976.955}{24.797.619}$	7,58
- viteza de rotație a activelor totale	$\frac{\text{Cifra de afaceri}}{\text{Total active}}$	$\frac{187.976.955}{86.885.448}$	2,16
3. Indicatori de profitabilitate			
- rentabilitatea capitalului angajat	$\frac{\text{Profit înaintea plății dobânzii și impozitului pe profit}}{\text{Capital angajat}}$	$\frac{4.064.507}{27.962.506}$	0,15
- marja brută din vânzări	$\frac{\text{Profit brut din vânzări} \times 100}{\text{Cifra de afaceri}}$	$\frac{3.534.063 \times 100}{187.976.955}$	1,88%

A. Sauciu
 Auditor financiar din România
 Sauciu Aurel
 Nr. 885
 7

Pe baza indicatorilor de mai sus putem aprecia că activitatea SC COMINCO SA a avut o evoluție normală în cursul exercițiului anului 2008.

ALTE GRUPE SAU POSTURI DIN BILANT

În cursul exercițiului financiar 2008 au fost utilizate și o serie de conturi extrabilanțiere, care la finele anului prezintă următoarele solduri:

Cont	Denumire	Sold debitor la 31.12.07	Sold debitor la 31.12.08
8011	Giruri și garanții acordate	23.717.189	45.139.884
8021	Giruri și garanții primite	0	3.533.756
8031	Mijloace fixe luate cu chirie	0	0
8035	Stocuri de natura obiectelor de inventar	1.198.263	2.310.617
8036	Redevențe, chirii și alte dat. asimilate	4.470.936	0
8039	Alte valori	0	0
8051	Dobânzi de plătit aferente leasing	581.279	359.475
	Total	29.967.667	51.343.732

Contul 8011-“Giruri și garanții acordate” cu un sold de 45.139.884,23 lei reprezintă c/val scrisorilor de garanție acordate beneficiarilor pentru garantarea bunei execuții a lucrărilor, avansurilor încasate, scrisori de garanție pentru participarea la licitații, din care :

- Suc. Oltenia 3.488,39 lei
- Suc. București 4.160,24 lei
- SC COMINCO București 45.132.235,60 lei

Contul 8036-“Redevențe, locații de gestiune, alte datorii” cu un sold de 3.533.755,72 lei reprezintă c/val rate rămase de achitat la data de 31.12.2008 conf. graficelor anexate la contractele de leasing astfel :

- COMINCO București - 3.494.974,45 lei
- Suc. Bucovina - 17.553,40 lei
- Suc. București - 21.227,87 lei

Contul 8051-“Dobânzi de plătit” cu un sold de 359.475,09 lei reprezentând dobânzi aferente ratelor de leasing neachitate astfel :

- COMINCO București - 359.080,04 lei
- Suc. Bucovina - 395,05 lei

Contul 8035-“Stocuri de natura obiectelor de inventar” cu un sold de 2.310.616,79 lei din care :

- Suc. Bucovina 95.790,25 lei
- Suc. Oltenia 98.444,98 lei
- Suc. Ardeal 122.540,71 lei
- Suc. Banat 211.236,80 lei
- Suc. Mec. Frasin 312.007,50 lei




- Suc. București
- SC COMINCO București

1.330.823,05 lei
139.773,50 lei

RELATIILE CU PĂRȚILE AFILIATE

În relațiile cu părțile afiliate din cadrul grupului s-au înregistrat următoarele venituri și cheltuieli respectiv creanțe și datorii:

DENUMIREA UNITĂȚII	CIFRA DE AFACERI	VENITURI INTRAGRUP	INTRAGRUP LA 31.12.08	CHELTUIELI INTRAGRUP	DATORII INTRAGRUP LA 31.12.08
SUCURSALA BUCOVINA	99.993.304,88	3.745.466,74	14.260.096,12	82.319.437,33	6.893.907,83
DIN CARE :					
SC COMINCO BUCOVINA SA	3.745.466,74	3.745.466,74	14.260.096,12	82.319.437,33	6.795.811,79
SC COMINCO OLTENIA SA					16.247,91
SC COMINCO TRANSILVANIA SA					81.848,13
SC ROM COMINCO SRL - REPUBLICA MOLDOVA					
SUCURSALA ABRUD	13.735.857,62	4.217.625,86	219.999,65	7.673.332,80	300.000,0
DIN CARE :					
SC COMINCO BUCOVINA SA	25.440,61	25.440,61	103.224,20	1.803,95	
SC COMINCO OLTENIA SA					
SC COMINCO TRANSILVANIA SA	4.192.185,25	4.192.185,25	116.775,45	7.671.528,85	300.000,0
SC ROM COMINCO SRL - REPUBLICA MOLDOVA					
SUCURSALA OLTENIA	4.112.816,18	0	160.369,10	0	29.826,32
DIN CARE :					
SC COMINCO BUCOVINA SA					29.826,32
SC COMINCO OLTENIA SA			132.358,85		
SC COMINCO TRANSILVANIA SA			28.010,25		
SC ROM COMINCO SRL - REPUBLICA					
SUCURSALA BANAT	4.385.359,34	158.386,41	13.489,82	3.500,0	1.190,0
DIN CARE :					
SC COMINCO BUCOVINA SA				1.000,0	1.190,0
SC COMINCO OLTENIA SA					
SC COMINCO TRANSILVANIA SA	158.386,41	158.386,41	13.489,82	2.500,0	
SC ROM COMINCO SRL - REPUBLICA MOLDOVA					
SUCURSALA MEC. FRASIN	23.009.774,84	21.951.174,59	42.115,41	4.911.448,31	4.094.879,39
DIN CARE :					
SC COMINCO BUCOVINA SA	21.891.896,14	21.891.896,14		4.911.448,31	4.094.879,36
SC COMINCO OLTENIA SA	59.278,45	59.278,45	42.115,41		
SC COMINCO TRANSILVANIA SA					
SC ROM COMINCO SRL - REPUBLICA MOLDOVA					
SUCURSALA BUCURESTI	24.398.228,30	230.719,22	99.720,75	16.597,14	595.729,21
DIN CARE :					
SC COMINCO BUCOVINA SA		230.719,22	99.720,75	16.597,14	505.999,23
SC COMINCO OLTENIA SA					89.729,98
SC COMINCO TRANSILVANIA SA					
SC ROM COMINCO SRL - REPUBLICA MOLDOVA					
SC COMINCO SA BUCURESTI	18.341.613,34	4.005.341,25	9.181.847,76	9.909.885,25	2.403.786,61
DIN CARE :					
SC COMINCO BUCOVINA SA	4.005.341,25	4.005.341,25	9.127.217,86	9.909.885,25	2.403.786,61




SC COMINCO OLTENIA SA			54.629,90		857.365,70
SC COMINCO TRANSILVANIA SA					1.239,95
SC ROM COMINCO SRL - REPUBLICA MOLDOVA					
TOTAL SC COMINCO SA	187.976.954,50	34.308.714,07	23.977.638,61	104.834.200,83	14.319.319,33
DIN CARE :					
SC COMINCO BUCOVINA SA	29.668.144,74	29.898.863,96	23.590.258,93	97.160.171,98	12.972.887,66
SC COMINCO OLTENIA SA	59.278,45	59.278,45	229.104,16	0	963.343,59
SC COMINCO TRANSILVANIA SA	4.350.571,66	4.350.571,66	158.275,52	7.674.028,85	383.088,08
SC ROM COMINCO SRL - REPUBLICA MOLDOVA					

Auditul financiar a constatat că în relațiile cu părțile afiliate se respectă condițiile comerciale, cele de preț și de decontare, fără discriminare ca și în relațiile cu terții. O mențiune deosebită este aceea că profitul inclus în tarifele și situațiile de lucrări este mai mic decât cel obișnuit. Aceasta este o practică normală.

Acest raport se referă exclusiv la situațiile financiare individuale ale SC COMINCO SA și nu la situațiile financiare consolidate ale societății. După aprobarea, potrivit legii a situațiilor financiare individuale ale fiecărei entități din cadrul grupului, a aprobării repartizării profitului net de către fiecare entitate, a expirării perioadelor de contestații, a stabilirii regulilor și principiilor de consolidare, a consolidării conturilor și a întocmirii bilanțelor consolidate, a întocmirii situațiilor financiare consolidate potrivit prevederilor Legii contabilității nr. 82/91 și ale Directivei a VII-A din Ordinul M.F.P. nr. 1752 din 17 noiembrie 2005, pentru aprobarea reglementărilor contabile conforme cu directivele europene, se poate realiza un audit financiar a cărui concluzii vor fi prezentate într-un raport separat.

În raportul administratorilor nu sunt prezentate date sau informații denaturate sau care să distorsioneze situațiile financiare prezentate ale societății prezentate pentru exercițiul anului 2008.


În urma auditării efectuate, auditorul financiar certifică, fără rezerve situațiile financiare individuale ale SC COMINCO SA pentru anul 2008, respectiv: Bilanțul contabil, contul de profit și pierdere, situația modificărilor capitalului propriu, situația fluxurilor de trezorerie, politici contabile și note explicative privind exercițiul economico - financiar încheiate la 31 decembrie 2008. Așa după cum sunt prezentate de către conducerea societății și avizate de Consiliul de Administrație al societății, auditorul financiar consideră că situațiile financiare sunt regulamentare, sincere și dau o imagine fidelă rezultatului operațiilor exercițiului încheiat.

AUDITOR FINANCIAR:


SC IMPTAX SRL

DIRECTOR

AUREL SAUCIUC



Aurel Sauciuc



DECLARATIE

in conformitate cu prevederile art.30 din Legea contabilitatii nr.82/1991

S-au intocmit situatiile financiare anuale la 31/12/2008 pentru :

Entitate: SC COMINCO SA

Judetul: 40--MUN.BUCURESTI

Adresa: localitatea BUCURESTI, sectorul 1, str. B-DUL MAGHERU, nr. 31

Numar din registrul comertului: J40/283/1991

Forma de proprietate: 34--Societati comerciale pe actiuni

Activitatea preponderanta (cod si denumire clasa CAEN): 4120--Lucr.de constr.cladiri rezidentiale si nerezidentiale

Cod unic de inregistrare: 1555670

Subsemnatul ing.GEMANAR GHEORGHE, conform art.10 alin. (1) din Legea contabilitatii nr.82/1991, avand calitatea de DIRECTOR GENERAL imi asum raspunderea pentru intocmirea situatiilor financiare anuale la 31/12/2008 si confirm urmatoarele:

a) Politicile contabile utilizate la intocmirea situatiilor financiare anuale sunt in conformitate cu reglementarile contabile aplicabile.

b) Situatiile financiare anuale ofera o imagine fidela a pozitiei financiare, performantei financiare si a celorlalte informatii referitoare la activitatea desfasurata.

c) Persoana juridica isi desfasoara activitatea in conditii de continuitate.

Semnatura

ing. GEMANAR GHEORGHE



SC COMINCO SA BUCURESTI

RAPORTUL ADMINISTRATORILOR ASUPRA SITUATIILOR FINANCIARE INCHEIATE LA DATA DE 31 DECEMBRIE 2008

Activitatea societatii in anul 2008 s-a desfasurat in principal prin realizarea de lucrari de constructii,prestatii cu mijloace de transport si utilaje de constructii pentru activitatea de baza si pentru terti si producerea si comercializarea de betoane,agregate sortate si diverse confectii metalice. In baza contractelor incheiate societatea a executat lucrari de constructii pe piata interna cu finantare de la bugetul de stat,bugetele locale,finantari externe si particulare.

In anul 2008 societatea si-a desfasurat activitatea cu un numar mediu de 654 salariatii.

La 31 12 2008 capitalul social al societatii este de 4 504 825 lei constituit din 1 801 930 actiuni nominative in forma dematerializata cu o valoare nominala de 2,5 lei/actiune. Actiunile Societății Comerciale “COMINCO” S.A. BUCUREȘTI sunt cotate pe piața RASDAQ, evidența acțiunilor și acționarilor este ținută pe bază de contract de S.C. “REGISCO” S.A. BUCUREȘTI.

Conducerea administrativa a societatii este asigurata de Consiliul de Administratie formata din urmatoorii membrii:

- | | |
|-------------------------|-------------------|
| - ing. GEMANAR GHEORGHE | - președinte; |
| - ing. GARJOABA DAN | - vicepreședinte; |
| - ing. POPA GHEORGHE | - membru; |
| - ing. RUSU FLORIN | - membru; |
| - DANCIU NICOLAE | - membru; |
| - SIMA RADU EUGENIU | - membru; |
| - TRANDAFIR FLORICA | - membru; |

Auditul situatiilor financiare a fost efectuat de firma de audit financiar SC IMPTAX SRL.

Situatiile financiare incheiate la data de 31 decembrie 2008 au fost intocmite în conformitate cu O.M.F. nr. 1752 din 17 noiembrie 2005, pentru aprobarea reglementărilor contabile conforme cu directivele europene, respectiv Reglementările contabile conforme cu Directiva a IV-a a Comunităților Economice Europene și Reglementările contabile conforme cu Directiva a VII-a a Comunităților Economice Europene.

REZULTATELE ECONOMICO FINANCIARE SI SITUATIA PATRIMONIULUI

1) Informatii oferite de Contul de Profit si pierdere

VENITURI	2008
1.CIFRA DE AFACERI NETA (A+B) din care:	187.976.955
A.Productia vanduta	175.171.959
B.Vinzari de marfuri	12.804.996
2.PRODUCTIE INDUSTRIALA PENTRU CONSUM INTERN	0
3 PRODUCTIE IN CURS DE EXECUTIE	2.601.104
4 PRODUCTIE REPREZENTAND INVESTITII IN CURS	2.291.614
5. ALTE VENITURI DE EXPLOATARE	416.385
I.TOTAL VENITURI EXPLOATARE (1+2+3+4)	193.286.058
II. VENITURI FINANCIARE	1.773.230
TOTAL VENITURI (I+II)	195.059.288
CHELTUIELI	
I. PENTRU EXPLOATARE	189.751.995
din care:	
-Cheltuieli materii prime si materiale,energie	23.857.981
.-Cheltuieli privind marfurile	12.748.837
-Cheltuieli cu lucr si serv ex de terti	136.535.432
-Cheltuieli cu impoz,taxe asimilate	749.743
-Cheltuieli cu personalul	12.910.962
-Alte cheltuieli de exploatare (majorari ,sponsorizari,amortizare ptr mijl.fixe casate)	524.476
-Cheltuieli cu amortizarile	2.424.564
II. FINANCIARE	4.876.110
TOTAL CHELTUIELI (I+II)	194.628.105
REZULTATE	
PROFIT(+)/PIERDERE(-)	
I. EXPLOATARE	+3.534.063
II FINANCIARE	-3.102.880
REZULTATUL BRUT AL EXERCITIULUI	+431.183
IMPOZITUL PE PROFIT	212.173
PROFIT NET	219.010

Veniturile realizate din activitatea anului 2008

Cifra de afaceri realizata in anul 2008 este de 187.976.955 lei si a fost determinate de realizarea urmatoarelor venituri :

-Venituri din realizarea de prestatii in constructii montaj, auto si utilaje;	170.119.807 lei
-Venituri din vanzarea produselor industriale la terti (confectii metalice ,betoane ,produse de balastiera , etc .)	803.799 lei
-Venituri din vanzarea marfurilor :	12.804.996 lei

-Venituri din chirii si activitati diverse; 4.248.353 lei

La data de 31 12 2008 societatea noastra inregistreaza si alte venituri din exploatare din:

- Lucrari in curs de executie ce urmeaza sa fie facturate in luna ianuarie 2009 in suma de 2.601.104 lei
 -Lucrari de investitii in curs la Depozitul comercial si spatiu de administrare Iasi in suma de 2.291.614 lei
 -Venituri din vanzarea de mijloace fixe ; 245.958 lei
 -Venituri din recuperari la dezmembrarea mijloacelor fixe; 49.492 lei
 -Venituri din incasarea unor despagubiri , penalitati si cheltuieli de judecata; 120.935 lei

Veniturile financiare in suma totala de 1.773.230 lei reprezinta: dobanzi incasate pentru disponibilitatile din conturile bancare (754.089 lei), ,venituri din reevaluarea disponibilitatilor in valuta (848.562 lei), venituri din sconturile obtinute de la furnizori (170.579 lei).

Cheltuielile efectuate pentru obtinerea veniturilor sunt urmatoarele:

Cheltuieli din exploatare ; 189.751.995 lei
 Cheltuieli cu dobanzi : 3.633.324 lei
 Cheltuieli rezultate din reevaluarea valutei ; 717.809 lei
 Cheltuieli privind sconturile acordate; 80.384 lei
 Cheltuieli cu amortizarea primelor din conversia obligatiunilor in actiuni; 444.593 lei

Rezultatul exercitiului

Din activitatea anului 2008 a rezultat un profit brut de 431.183 lei astfel :

-din activitatea de exploatare a rezultat un profit de 3.534.063 lei .

-din activitati financiare a rezultat o pierdere de 3.102.880 lei

Pierderile financiare au fost determinate in principal de cheltuielile cu dobanzi bancare , dobanzi aferente contractelor de leasing si diferentele de curs valutar la contractele de leasing.

Volumul și evoluția veniturilor,cheltuielilor si rezultatelor

INDICATORI	EXERCITIUL FINANCIAR							
	2 0 0 5		2 0 0 6		2 0 0 7		2008	
	MII LEI	MII EURO	MII LEI	MII EURO	MII LEI	MII EURO	MII LEI	MII EURO
1 Total venituri	116.318	32.105	183.934	52.195	234.877	70.386	195.059	48.936
din care:								
Cifra de afaceri	114.818	31.691	179.466	50.927	231.468	69.364	187.977	47.159
din care:								
Productie C+ M	112.102	30.942	146.774	41.650	183.472	54.981	151.108	37.910
2 Total cheltuieli	116.099	32.045	183.584	52.095	231.607	69.406	194.628	48.828
3 Profit brut	219	60	350	99	3.269	980	431	108
4 Impozit pe profit	133	37	139	39	624	187	212	53
5 Profit net	86	24	212	60	2.646	793	219	55
Repartizarea profitului net:								
rezerva legala	11	3	17	5	163	49	22	6
surse proprii finantare	75	21	194	55	2.482	744	197	49

Curs mediu anul euro: anul 2005=3,623 anul 2006=3,524 anul 2007=3,337 anul 2008=3.986

Repartizarea profitului net

Exercițiul financiar 2008 s-a încheiat cu un profit brut de 431.183 lei, din care după deducerea impozitului pe profit în sumă de 212.173 lei, a rezultat un profit net în valoare de 212.010 lei.

Consiliul de Administrație al S.C. „COMINCO” S.A. București propune Adunării Generale a Acționarilor ca profitul net obținut de societate în anul 2008 să aibă următoarea destinație:

- lei -

Destinația	Valoare
Profit net de repartizat:	219.010
Rezerva statutară 5% profit brut	21.559
Profit nerepartizat propus a se repartiza la rezerv ca surse proprii de finanțare	197.451

Informatii oferite de bilant

La data de 31 12 2008 ,bilantul prezinta in principal urmatoarea structura;

INDICATORI	lei
1.TOTAL ACTIVE IMOBILIZATE din care:	24.797.619
Imobilizari corporale	19.960.863
Imobilizari financiare	4.836.756
2.ACTIVE CIRCULANTE din care:	62.087.829
Stocuri	9.128.962
Creante	50.110.044
Investitii financiare pe termen scurt	2.580.023
Casa si conturi la banci	268.800
3.DATORII din care:	59.926.579
-ce trebuie platite intr-o perioada de un an	35.645.921
-ce trebuie platite intr-o perioada mai mare de un an	24.280.658
4.CAPITALURI PROPRII din care:	26.958.869
-capital social	4 504 825
-rezerve din reevaluare	14 294 899
-rezerve	7.428.816
-castiguri legate de instrumente de capitaluri proprii	532.878
-profitul exercitiului nerepartizat	197.451

Din situatia patrimoniului rezulta:

-Imobilizarile corporale sunt la valoare ramasa **19.960.863** lei.In cursul anului 2008 valoarea imobilizarilor corporale s-a modificat astfel:

- lei -

	Imobilizari corporale	2007	2008			Val ramasa
			Val inventar	Cresteri	Reduceri	
1	Terenuri	5 967 254	1.013.811	-		6.981.065
2	Construcții	5.124.527	629.650	12.091	1.182.082	4 560.004
3	Instalații tehnice și mașini	30.384.134	1.375.754	500.327	24.817.123	6.442.438
4	Alte instalații, utilaje,mobilier	122.109	23.258	132	115.551	29.684
5	Imobilizari corporale in curs		2.577.322	629.650	-	1.947.672
TOTAL		41.598.024	5.619.795	1.142.200	26.114.756	19.960.863

Imobilizările corporale în curs de execuție înregistrate în anul 2008 în suma de 1.947.672 lei sunt lucrări de investiții executate și nefinalizate pentru construirea Depozitului comercial și spațiu de administrare Iași.

-**Imobilizările financiare** de natura creanțelor imobilizate în sumă totală de **4 836.756** lei reprezintă garanții de bună execuție reținute de beneficiari, cu termen de încasare peste un an.

-**Activele circulante** au un sold la sfârșitul anului de **62.087.829** lei cu următoarea structură: stocuri (14.7 %), creanțe (80.7 %), investiții financiare pe termen scurt (4.2 %) și disponibilități bănești (0.4%)

Activele circulante de 62.087.829 lei acoperă în întregime datoriile exigibile într-o perioadă de 1 an în suma de 35.645.921 lei, rezultând un disponibil de mijloace circulante de 26.441.908 lei, ceea ce furnizează informații cu privire la capacitatea bună a societății de a-și plăti datoriile și de a reacționa chiar la situații nefavorabile.

Creanțele S.C. „COMINCO” S.A. București la 31 decembrie 2008 se prezintă astfel:

CREANȚE	Sold 31.12.2008	Vechime	
		Sub 1 an	Peste 1 an
Total creanțe, din care:	50.110.044	50.110.044	0
Clienți	18.950.677	18.950.677	0
Furnizori-debitori	27.771.173	27.771.173	0
Alte creanțe imobiliz.	2.814.902	2.814.902	0
Creanțe personal	272.253	272.253	0
Debitori diverși	293.313	293.313	0
TVA neexigibil	7.726	7.726	

Datoriile totale atât curente cât și datorii ce trebuie plătite într-o perioadă mai mare de un an de zile sunt în sumă de **59.926.579** lei și au următoarea structură:

Nr crt	DATORII	Sold la 31.12.2008	Termen de exigibilitate	
			Sub 1 an	1 – 5 ani
	TOTAL, din care:	59.926.579	35.645.921	24.280.658
1	Credite pe termen scurt	926.250	926.250	
2	Credite pentru investiții	1.920.645	917.008	1.003.637
3	Alte împrumuturi și datorii financiare	3.533.756	1.414.529	2.119.227
4	Prime privind rambursarea de obligațiuni	(22.529)	(22.529)	
5	Furnizori	17.048.552	17.048.552	
6	Furnizori pentru imobilizări	437.656	437.656	
7	Clienți – creditori, avansuri încasate	26.076.462	10.932.790	15.143.672
8	Datorii cu personalul	870.515	820.333	50.182
9	Impozitul pe profit	50.911	50.911	
10	Impozitul pe salarii și venit. Din convenții civile	95.367	95.367	
11	Taxa pe valoarea adăugată	663.178	663.178	
12	Alte datorii față de stat și de instituții publice	338.196	338.196	
13	Retinri din salarii datorate terților	8.178	8.178	
14	Creditori diverși	7.979.442	2.015.502	5.963.940

Investițiile financiare pe termen scurt sunt la 31 decembrie 2008 în sumă de **2.580.022.87** lei și reprezintă titluri de participare ale societății la capitalul altor societăți astfel:

Societăți la care S.C. „COMINCO” S.A. deține capitalul majoritar la:

- lei -

Societatea	Aport la capital		Total aport	
	În natură	În numerar	Valori absolute	%
SC Cominco Bucovina SA Frasin	899.960	100.000	999.960	99,99
SC Cominco Oltenia SA Vâlcea	899.960	100.000	999.960	99,99
SC Cominco Transilvania SA Abrud	178.600	1.290	179.890	99,94
I.C.S.ROM COMINCO SRL	0	1.517,76	1.517,76	100
Total	1.978.520	202.807,76	2.181.327,76	

Alte societăți la care S.C. „COMINCO” S.A. deține acțiuni fără a avea participare majoritară:

- lei -

Societate	Total aport
SC Casa Bucovina Club de Munte	337.495.11
SC Aria de Transilvania Arieșeni	200,00
SC ABC Asigurare reasigurare	50.000,00
SC COMONT SA	10.000,00
SC ARCE TRUST SRL	1.000
TOTAL	398.695.11

Capitalurile proprii. Evoluția capitalurilor proprii față de anul precedent este următoarea:

Explicație	31.12.2007	Creșteri	Reduceri	31.12.2008
Capital subscris	4.504.825			4.504.825
Rezerve din reevaluare	14.294.890			14.294.890
Rezerve legale	245.200	21.559		266.759
Rezerve reprezentând surplusul realizat din rezerve din reevaluare	2.279.664			2.279.664
Alte rezerve	2.400.169	2.482.224		4.882.393
Câștiguri legate de instrumente de capitaluri proprii	532.878			532.878
Rezultatul exercițiului financiar	2.645.685	219.010	2.645.685	219.010
- Sold creditor				
- Sold debitor				
Repartizarea profitului	163.461	21.559	163.461	21.559
Capitaluri proprii	26.739.859	2.701.234	2.482.224	26.958.869

Natura modificărilor:

- 1) -In anul 2008 s-au constituit rezerve legale in suma de 21.559 lei, majorandu-se rezervele legale de la 245 200 lei la 266 759 lei. Rezervele legale constituite in suma de 21.559 lei s-au stabilit prin aplicarea la profitul brut in suma de 431.183 lei a unui procent de 5%
- 2) Conform Hotararii Adunarii Generale Ordinare a Actionarilor nr.72/17 04 2008, in anul 2008 s-a repartizat din profitul net al anului 2007 suma 2 482 224 lei pentru constituirea de rezerve ca surse proprii de finantare.

Rezultatele economico - financiare ale societății la 31 decembrie 2008, pot fi analizate și prin prisma unor indicatori de lichiditate, solvabilitate și rentabilitate, care se prezintă astfel:


<u>Denumire indicator</u>	<u>Formula de calcul</u>	<u>Calcul</u>	<u>Valoare</u>
1.Indicatori de lichiditate			
-indicatorul lichidității globale	<u>Active circulante</u> Datorii curente	$\frac{62.087.829}{35.645.921} \times 100$	174.18 %
-indicatorul lichidității imediate	<u>Active curente-Stocuri</u> Datorii curente	$\frac{62.087.829-9.128.962}{35.645.921} \times 100$	148.57 %
2.Solvabilitate patrimoniala	<u>Capitaluri proprii</u>	$\frac{26.958.869}{86.885.448} \times 100$	31.03 %
	Total pasiv		
3.Indicatori de profitabilitate			
-rata profitului brut	<u>Profit brut</u> Cifra de afaceri	$\frac{431.183}{187.976.955} \times 100$	0.23 %

Pe baza rezultatelor economico financiare prezentate, Consiliul de Administratie al SC COMINCO SA supune spre aprobare Adunarii Generale a Asociatilor :

- situatiile financiare ale exercitiului financiar incheiate pe anul 2008;
- contul de profit si pierderi ;
- repartizarea profitului net in suma de 197.451 lei ramas dupa constituirea rezervei legale, la surse proprii de finantare;

PRESEDINTELE CONSILIULUI DE ADMINISTRATIE

Director general
Ing. Gheorghe Gemanar



Judetul: 40--MUN.BUCURESTI MARI CONTRIBUABILI

Entitate: SC COMINCO SA BUCURESTI

Adresa: localitatea BUCURESTI, sectorul 1, str. BDUL .MAGHERU, nr. 31, tel. 3165532

Numar din registrul comertului: J/40/283 /1991

Forma de proprietate: 34--Societati comerciale pe actiuni

Activitatea preponderanta (cod si denumire clasa CAEN): 4120--Lucr.de constr.cladiri rezidentiale si nerezidentiale ROMANIA

Cod unic de inregistrare: 1555670

ROMANIA
MINISTERUL FINANTELOR PUBLICE
AGENTIA NATIONALA DE ADMINISTRARE FISCALA
DIRECTIA GENERALA DE ADMINISTRARE A
MARILOR CONTRIBUABILI

REGISTRATURĂ 1

NR. 374918, 3004 2008

BILANT

la data de 31.12.2008

Formularul 10 - pagina 1

- lei -

Denumirea indicatorului	Nr. rd.	SOLD LA	
		01.01.2008	31.12.2008
A	B	1	2
A. ACTIVE IMOBILIZATE			
I. IMOBILIZARI NECORPORALE			
1. Cheltuieli de constituire (ct.201-2801)	01	0	0
2. Cheltuieli de dezvoltare (ct.203-2803-2903)	02	0	0
3. Concesiuni, brevete, licente, marci comerciale, drepturi si active similare si alte imobilizari necorporale (ct.205+208-2805-2808-2905-2908)	03	0	0
4. Fond comercial (ct.2071-2807-2907)	04	0	0
5. Avansuri si imobilizari necorporale in curs de executie(ct.233+234-2933)	05	0	0
TOTAL: (rd.01 la 05)	06	0	0
II. IMOBILIZARI CORPORALE			
1. Terenuri si constructii (ct.211+212-2811-2812-2911-2912)	07	10127557	11541069
2. Instalatii tehnice si masini (ct.213-2813-2913)	08	7427552	6442438
3. Alte instalatii, utilaje si mobilier (ct.214-2814-2914)	09	10775	29684
4. Avansuri si imobilizari corporale in curs de executie (ct.231+232-2931)	10	0	1947672
TOTAL: (rd.07 la 10)	11	17565884	19960863
III. IMOBILIZARI FINANCIARE			
1. Actiuni detinute la entitatile afiliate (ct.261-2961)	12	0	0
2. Imprumuturi acordate entitatilor afiliate (ct.2671+2672-2964)	13	0	0
3. Interese de participare (ct.263-2962)	14	0	0
4. Imprumuturi acordate entitatilor cu interese de participare (ct.2673+2674-2965)	15	0	0
5. Investitii detinute ca imobilizari (ct.265-2963)	16	0	0
6. Alte imprumuturi (ct.2675+2676+2678+2679-2966-2968)	17	4108721	4836756
TOTAL (rd.12 la 17)	18	4108721	4836756
ACTIVE IMOBILIZATE - TOTAL (rd.06+11+18)	19	21674605	24797619
B. ACTIVE CIRCULANTE			
I. STOCURI			
1. Materii prime si materiale consumabile (ct.301+302+303+/-308+351+358+381+/-388-391-392-3951-3958-398)	20	2012320	1485913
2. Productia in curs de executie (ct.331+332+341+/-348-393-3941-3952)	21	4840694	6617344
3. Produse finite si marfuri (ct.345+346+/-348+354+356+357+361+/-368+371+/-378-3945-3946-3953-3954-3956-3957-396-397-4428)	22	50	50
4. Avansuri pentru cumparari de stocuri (ct.4091)	23	2743150	825855
TOTAL (rd.20 la 23)	24	9596214	9128962
II. CREANTE (Sumele care urmeaza sa fie incasate dupa o perioada mai mare de un an trebuie prezentate separat pentru fiecare element)			
1. Creante comerciale (ct.2675+2676+2678+2679-2966-2968+4092+411+413+418-491)	25	37766534	49536752
2. Sume de incasat de la entitatile afiliate (ct.451-495)	26	0	0
3. Sume de incasat de la entitati cu interese de participare (ct.453-495)	27	0	0
4. Alte creante (ct.425+4282+431+437+4382+441+4424+4428+444+445+446+447+4482+4582+461+473-496+5187)	28	546484	573292
5. Capital subscris si nevarsat (ct.456-495)	29	0	0
TOTAL (rd.25 la 29)	30	38313018	50110044

III. INVESTITII PE TERMEN SCURT			
1. Actiuni detinute la entitatile afiliate (ct.501-591)	31	2181328	2181328
2. Alte investitii pe termen scurt (ct.505+506+508-595-596-598+5113+5114)	32	374082	398695
TOTAL (rd.31+32)	33	2555410	2580023
IV. CASA SI CONTURI LA BANCI (ct.5112+512+531+532+541+542)			
ACTIVE CIRCULANTE - TOTAL (rd.24+30+33+34)	35	59462596	62087829
C.CHELTUIELI IN AVANS (ct.471)	36	0	0
D.DATORII: SUMELE CARE TREBUIE PLATITE INTR-O PERIOADA DE PANA LA UN AN			
1. Imprumuturi din emisiunea de obligatiuni (ct.161+1681-169)	37	-403677	-22529
2. Sume datorate institutiilor de credit (ct.1621+1622+1624+1625+1627+1682+5191+5192+5198)	38	14523372	1843258
3. Avansuri incasate in contul comenzilor (ct.419)	39	3012811	10932790
4. Datorii comerciale - furnizori (ct.401+404+408)	40	19232427	17486208
5. Efecte de comert de platit (ct.403+405)	41	0	0
6. Sume datorate entitatilor afiliate (ct.1661+1685+2691+451)	42	0	0
7. Sume datorate entitatilor cu interese de participare (ct.1663+1686+2692+453)	43	0	0
8. Alte datorii, inclusiv datoriile fiscale si datoriile privind asigurarile sociale (ct.1623+1626+167+1687+2693+421+423+424+426+427+4281+431+437+4381+441+4423+4428+444+446+447+4481+455+456+457+4581+462+473+509+5186+5193+5194+5195+5196+5197)	44	4859724	5406194
TOTAL (rd.37 la 44)	45	41224657	35645921
E.ACTIVE CIRCULANTE NETE/ DATORII CURENTE NETE (rd.35+36-45-62)	46	18237939	26441908
F.TOTAL ACTIVE MINUS DATORII CURENTE (rd.19+46)	47	39912544	51239527
G.DATORII: SUMELE CARE TREBUIE PLATITE INTR-O PERIOADA MAI MARE DE UN AN			
1. Imprumuturi din emisiunea de obligatiuni (ct.161+1681-169)	48	0	0
2. Sume datorate institutiilor de credit (ct.1621+1622+1624+1625+1627+1682+5191+5192+5198)	49	1745382	1003637
3. Avansuri incasate in contul comenzilor (ct.419)	50	3404999	15143672
4. Datorii comerciale - furnizori (ct.401+404+408)	51	0	0
5. Efecte de comert de platit (ct.403+405)	52	0	0
6. Sume datorate entitatilor afiliate (ct.1661+1685+2691+451)	53	0	0
7. Sume datorate entitatilor cu interese de participare (ct.1663+1686+2692+453)	54	0	0
8. Alte datorii, inclusiv datoriile fiscale si datoriile privind asigurarile sociale (ct.1623+1626+167+1687+2693+421+423+424+426+427+4281+431+437+4381+441+4423+4428+444+446+447+4481+455+456+457+4581+462+473+509+5186+5193+5194+5195+5196+5197)	55	8022304	8133349
TOTAL (rd.48 la 55)	56	13172685	24280658
H. PROVIZIOANE			
1. Provizioane pentru pensii si obligatii similare (ct.1515)	57	0	0
2. Provizioane pentru impozite (ct.1516)	58	0	0
3. Alte provizioane (ct.1511+1512+1513+1514+1518)	59	0	0
TOTAL (rd.57 la 59)	60	0	0
I. VENITURI IN AVANS			
- Subventii pentru investitii (ct.131+132+133+134+138)	61	0	0
- Venituri inregistrate in avans (ct.472)	62	0	0
TOTAL (rd.61+62)	63	0	0
J. CAPITAL SI REZERVE			
I. CAPITAL			
1. Capital subscris varsat (ct.1012)	64	4504825	4504825
2. Capital subscris nevarsat (ct.1011)	65	0	0
3. Patrimoniul regiei (ct.1015)	66	0	0
TOTAL (rd.64 la 66)	67	4504825	4504825
II. PRIME DE CAPITAL (ct.104)	68	0	0
III. REZERVE DIN REEVALUARE (ct.105)	69	14294899	14294899
IV. REZERVE			
1. Rezerve legale (ct.1061)	70	245200	266759
2. Rezerve statutare sau contractuale (ct.1063)	71	0	0

Judetul: 40--MUN.BUCURESTI MARI CONTRIBUABILI

Entitate: SC COMINCO SA BUCURESTI

Adresa: localitatea BUCURESTI, sectorul 1, str. BDUL .MAGHERU, nr. 31, tel. 3165532

Numar din registrul comertului: J/40/283 /1991

Forma de proprietate: 34--Societati comerciale pe actiuni

Activitatea preponderanta (cod si denumire clasa CAEN): 4120--Lucr.de constr.cladiri rezidentiale si nerezidentiale ROMANIA

Cod unic de inregistrare: 1555670

ROMANIA
MINISTERUL FINANTELOR PUBLICE
AGENCIJA NATIONALA DE ADMINISTRARE FISCALA
DIRECTIA GENERALA DE ADMINISTRARE A
MARILOR CONTRIBUABILI

REGISTRATURĂ 1

NR. 374919, 30.04.2009

BILANT

la data de 31.12.2008

- lei -

Formularul 10 - pagina 1

Denumirea indicatorului	Nr. rd.	SOLD LA	
		01.01.2008	31.12.2008
A	B	1	2
A. ACTIVE IMOBILIZATE			
I. IMOBILIZARI NECORPORALE			
1. Cheltuieli de constituire (ct.201-2801)	01	0	0
2. Cheltuieli de dezvoltare (ct.203-2803-2903)	02	0	0
3. Concesiuni, brevete, licente, marci comerciale, drepturi si active similare si alte imobilizari necorporale (ct.205+208-2805-2808-2905-2908)	03	0	0
4. Fond comercial (ct.2071-2807-2907)	04	0	0
5. Avansuri si imobilizari necorporale in curs de executie(ct.233+234-2933)	05	0	0
TOTAL: (rd.01 la 05)	06	0	0
II. IMOBILIZARI CORPORALE			
1. Terenuri si constructii (ct.211+212-2811-2812-2911-2912)	07	10127557	11541069
2. Instalatii tehnice si masini (ct.213-2813-2913)	08	7427552	6442438
3. Alte instalatii, utilaje si mobilier (ct.214-2814-2914)	09	10775	29684
4. Avansuri si imobilizari corporale in curs de executie (ct.231+232-2931)	10	0	1947672
TOTAL: (rd.07 la 10)	11	17565884	19960863
III. IMOBILIZARI FINANCIARE			
1. Actiuni detinute la entitatile afiliate (ct.261-2961)	12	0	0
2. Imprumuturi acordate entitatilor afiliate (ct.2671+2672-2964)	13	0	0
3. Interese de participare (ct.263-2962)	14	0	0
4. Imprumuturi acordate entitatilor cu interese de participare (ct.2673+2674-2965)	15	0	0
5. Investitii detinute ca imobilizari (ct.265-2963)	16	0	0
6. Alte imprumuturi (ct.2675+2676+2678+2679-2966-2968)	17	4108721	4836756
TOTAL (rd.12 la 17)	18	4108721	4836756
ACTIVE IMOBILIZATE - TOTAL (rd.06+11+18)	19	21674605	24797619
B. ACTIVE CIRCULANTE			
I. STOCURI			
1. Materii prime si materiale consumabile (ct.301+302+303+/-308+351+358+381+/-388-391-392-3951-3958-398)	20	2012320	1485913
2. Productia in curs de executie (ct.331+332+341+/-348-393-3941-3952)	21	4840694	6817344
3. Produse finite si marfuri (ct.345+346+/-348+354+356+357+361+/-368+371+/-378-3945-3946-3953-3954-3956-3957-396-397-4428)	22	50	50
4. Avansuri pentru cumparari de stocuri (ct.4091)	23	2743150	825655
TOTAL (rd.20 la 23)	24	9596214	9128962
II. CREANTE (Sumele care urmeaza sa fie incasate dupa o perioada mai mare de un an trebuie prezentate separat pentru fiecare element)			
1. Creante comerciale (ct.2675+2676+2678+2679-2966-2968+4092+411+413+418-491)	25	37766534	49536752
2. Sume de incasat de la entitatile afiliate (ct.451-495)	26	0	0
3. Sume de incasat de la entitati cu interese de participare (ct.453-495)	27	0	0
4. Alte creante (ct.425+4282+431+437+4382+441+4424+4428+444+445+446+447+4482+4582+461+473-496+5187)	28	546484	573292
5. Capital subscris si nevarsat (ct.456-495)	29	0	0
TOTAL (rd.25 la 29)	30	38313018	50110044

III. INVESTITII PE TERMEN SCURT			
1. Actiuni detinute la entitatile afiliate (ct.501-591)	31	2181328	2181328
2. Alte investitii pe termen scurt (ct.505+506+508-595-596-598+5113+5114)	32	374082	398695
TOTAL (rd.31+32)	33	2555410	2580023
IV. CASA SI CONTURI LA BANCII (ct.5112+512+531+532+541+542)			
ACTIVE CIRCULANTE - TOTAL (rd.24+30+33+34)	34	8997954	268800
C.CHELTUIELI IN AVANS (ct.471)	35	59462596	62087829
	36	0	0
D.DATORII: SUMELE CARE TREBUIE PLATITE INTR-O PERIOADA DE PANA LA UN AN			
1. Imprumuturi din emisiunea de obligatiuni (ct.161+1681-169)	37	-403677	-22529
2. Sume datorate institutiilor de credit (ct.1621+1622+1624+1625+1627+1682+5191+5192+5198)	38	14523372	1843258
3. Avansuri incasate in contul comenzilor (ct.419)	39	3012811	10932790
4. Datorii comerciale - furnizori (ct.401+404+408)	40	19232427	17486208
5. Efecte de comert de platit (ct.403+405)	41	0	0
6. Sume datorate entitatilor afiliate (ct.1661+1685+2691+451)	42	0	0
7. Sume datorate entitatilor cu interese de participare (ct.1663+1686+2692+453)	43	0	0
8. Alte datorii, inclusiv datoriile fiscale si datoriile privind asigurarile sociale (ct.1623+1626+167+1687+2693+421+423+424+426+427+4281+431+437+4381+441+4423+4428+444+446+447+4481+455+456+457+4581+462+473+509+5186+5193+5194+5195+5196+5197)	44	4859724	5406194
TOTAL (rd.37 la 44)	45	41224657	35645921
E.ACTIVE CIRCULANTE NETE/ DATORII CURENTE NETE (rd.35+36-45-62)	46	18237939	26441908
F.TOTAL ACTIVE MINUS DATORII CURENTE (rd.19+46)	47	39912544	51239527
G.DATORII: SUMELE CARE TREBUIE PLATITE INTR-O PERIOADA MAI MARE DE UN AN			
1. Imprumuturi din emisiunea de obligatiuni (ct.161+1681-169)	48	0	0
2. Sume datorate institutiilor de credit (ct.1621+1622+1624+1625+1627+1682+5191+5192+5198)	49	1745382	1003637
3. Avansuri incasate in contul comenzilor (ct.419)	50	3404999	15143672
4. Datorii comerciale - furnizori (ct.401+404+408)	51	0	0
5. Efecte de comert de platit (ct.403+405)	52	0	0
6. Sume datorate entitatilor afiliate (ct.1661+1685+2691+451)	53	0	0
7. Sume datorate entitatilor cu interese de participare (ct.1663+1686+2692+453)	54	0	0
8. Alte datorii, inclusiv datoriile fiscale si datoriile privind asigurarile sociale (ct.1623+1626+167+1687+2693+421+423+424+426+427+4281+431+437+4381+441+4423+4428+444+446+447+4481+455+456+457+4581+462+473+509+5186+5193+5194+5195+5196+5197)	55	8022304	8133349
TOTAL (rd.48 la 55)	56	13172685	24280658
H. PROVIZIOANE			
1. Provizioane pentru pensii si obligatii similare (ct.1515)	57	0	0
2. Provizioane pentru impozite (ct.1516)	58	0	0
3. Alte provizioane (ct.1511+1512+1513+1514+1518)	59	0	0
TOTAL (rd.57 la 59)	60	0	0
I. VENITURI IN AVANS			
- Subventii pentru investitii (ct.131+132+133+134+138)	61	0	0
- Venituri inregistrate in avans (ct.472)	62	0	0
TOTAL (rd.61+62)	63	0	0
J. CAPITAL SI REZERVE			
I. CAPITAL			
1. Capital subscris varsat (ct.1012)	64	4504825	4504825
2. Capital subscris nevarsat (ct.1011)	65	0	0
3. Patrimoniul regiei (ct.1015)	66	0	0
TOTAL (rd.64 la 66)	67	4504825	4504825
II. PRIME DE CAPITAL (ct.104)	68	0	0
III. REZERVE DIN REEVALUARE (ct.105)	69	14294899	14294899
IV. REZERVE			
1. Rezerve legale (ct.1061)	70	245200	266759
2. Rezerve statutare sau contractuale (ct.1063)	71	0	0

3. Rezerve reprezentand surplusul realizat din rezerve din reevaluare (ct.1065)	72	2279664	2279664
4. Alte rezerve (ct.1068)	73	2400169	4882393
TOTAL (rd.70 la 73)	74	4925033	7428816
Actiuni proprii (ct.109)	75	0	0
Castiguri legate de instrumentele de capitaluri proprii (ct.141)	76	532878	532878
Pierderi legate de instrumentele de capitaluri proprii (ct.149)	77	0	0
V. PROFITUL SAU PIERDEREA REPORTAT (A)			
Sold C (ct.117)	78	0	0
Sold D (ct.117)	79	0	0
VI. PROFITUL SAU PIERDEREA EXERCITIULUI FINANCIAR			
Sold C (ct.121)	80	2645685	219010
Sold D (ct.121)	81	0	0
Repartizarea profitului (ct.129)	82	163461	21559
CAPITALURI PROPRII - TOTAL (rd.67+68+69+74-75+76-77+78-79+80-81-82)	83	26739859	26958869
Patrimoniul public (ct.1016)	84	0	0
CAPITALURI - TOTAL (rd.83+84)	85	26739859	26958869

Administrator,

Numele si prenumele :

ING. GEMANAR GHEORGHE

Intocmit,

Numele si prenumele :

EC.TUDOR ROZALIA


Calitatea :

DIRECTOR ECONOMIC

Nr.de inregistrare in organismul profesional :

Semnătura _____

Stampila unității



Semnătura _____

CONTUL DE PROFIT SI PIERDERE

la data de 31.12.2008

Formularul 20 - pagina 1

- lei -

Denumirea indicatorului	Nr. rd.	Realizări in perioada de raportare	
		31.12.2007	31.12.2008
A	B	1	2
1.Cifra de afaceri netă (rd.02 la 05)	01	231468041	187976955
Productia vandută (ct.701+702+703+704+705+706+708)	02	207660156	175171959
Venituri din vânzarea mărfurilor (ct.707)	03	23807885	12804996
Venituri din dobanzi inregistrate de entitatile al caror obiect de activitate il constituie leasingul (ct. 766)	04	0	0
Venituri din subventii de exploatare aferente cifrei de afaceri nete (ct.7411)	05	0	0
2.Variatia stocurilor de produse finite (ct.711) Sold C	06	32671501	84495643
si a productiei in curs de executie Sold D	07	30053046	81894539
3.Productia realizata de entitate pentru scopurile sale proprii si capitalizata (ct.721+722)	08	0	2291614
4.Alte venituri din exploatare (ct.7417+758)	09	258090	416385
VENITURI DIN EXPLOATARE - TOTAL (rd.01+06-07+08+09)	10	234344586	193286058
5. a) Cheltuieli cu materiile prime si materialele consumabile (ct.601+602-7412)	11	78052173	21902902
Alte cheltuieli materiale (ct.603+604+606+608)	12	442912	1382990
b) Alte cheltuieli externe (cu energie si apa) (ct.605-7413)	13	703300	572089
c) Cheltuieli privind mărfurile (ct.607)	14	23628254	12748837
6.Cheltuieli cu personalul (rd.16+17), din care:	15	10119790	12910962
a) Salarii si indemnizatii (ct.641+642-7414)	16	7798391	10162885
b) Cheltuieli cu asigurările si protectia socială (ct.645-7415)	17	2321399	2748077
7. a) Ajustari de valoare privind imobilizările corporale si necorporale (rd.19-20)	18	2718520	2424564
a.1) Cheltuieli (ct.6811+6813)	19	2718520	2424564
a.2) Venituri (ct.7813)	20	0	0
b) Ajustari de valoare privind activele circulante (rd.22-23)	21	0	0
b.1) Cheltuieli (ct.654+6814)	22	0	0
b.2) Venituri (ct.754+7814)	23	0	0
8. Alte cheltuieli de exploatare (rd.25 la 28)	24	113077196	137809651
8.1 Cheltuieli privind prestatiile externe (ct.611+612+613+614+621+622+623+624+625+626+627+628-7416)	25	111552596	136535432
8.2 Cheltuieli cu alte impozite, taxe si vărsaminte asimilate (ct.635)	26	749567	749743
8.3 Cheltuieli cu despăgubiri, donatii si activele cedate (ct.658)	27	775033	524476
Cheltuieli privind dobanzile de refinantare inregistrate de entitatile al caror obiect de activitate il constituie leasingul (ct. 666)	28	0	0
Ajustări privind provizioanele (rd.30-31)	29	0	0
- Cheltuieli (ct.6812)	30	0	0
- Venituri (ct.7812)	31	0	0
CHELTUIELI DE EXPLOATARE - TOTAL (rd.11 la 15 +18+21+24+29)	32	228742145	189751995
PROFITUL SAU PIERDEREA DIN EXPLOATARE - Profit (rd.10-32)	33	5602441	3534063
- Pierdere (rd.32-10)	34	0	0
9. Venituri din interese de participare (ct.7611+7613)	35	0	0
- din care, veniturile obtinute de la entitatile afiliate	36	0	0
10.Venituri din alte investitii si imprumuturi care fac parte din activele imobilizate (ct.763)	37	0	0
- din care, veniturile obtinute de la entitatile afiliate	38	0	0
11. Venituri din dobânzi (ct.766)	39	262876	754089
- din care, veniturile obtinute de la entitatile afiliate	40	0	0
Alte venituri financiare (ct.762+764+765+767+768)	41	269053	1019141
VENITURI FINANCIARE - TOTAL (rd.35+37+39+41)	42	531929	1773230
12.Ajustari de valoare privind imobilizarile financiare si a investitiilor financiare detinute ca active circulante (rd.44-45)	43	532878	444593
- Cheltuieli (ct.686)	44	532878	444593
- Venituri (ct.786)	45	0	0
13. Cheltuieli privind dobânzile (ct.666-7418)	46	1649496	3633324
- din care, cheltuielile in relatia cu entitatile afiliate	47	0	0
Alte cheltuieli financiare (ct.663+664+665+667+668)	48	682776	798193
CHELTUIELI FINANCIARE - TOTAL (rd.43+46+48)	49	2865150	4876110
PROFITUL SAU PIERDEREA FINANCIAR(A) - Profit (rd.42-49)	50	0	0
- Pierdere (rd.49-42)	51	2333221	3102880

14. PROFITUL SAU PIERDEREA CURENT(A) - Profit (rd.10+42-32-49)	52	3269220	431183
- Pierdere (rd.32+49-10-42)	53	0	0
15. Venituri extraordinare (ct.771)	54	0	0
16. Cheltuieli extraordinare (ct.671)	55	0	0
17. PROFITUL SAU PIERDEREA DIN ACTIVITATEA EXTRAORDINARA - Profit (rd.54-55)	56	0	0
- Pierdere (rd.55-54)	57	0	0
VENITURI TOTALE (rd.10+42+54)	58	234876515	195059288
CHELTUIELI TOTALE (rd.32+49+55)	59	231607295	194628105
PROFITUL SAU PIERDERA BRUTA - Profit (rd.58-59)	60	3269220	431183
- Pierdere (rd.59-58)	61	0	0
18. Impozitul pe profit (ct.691)	62	623535	212173
19. Alte impozite neprezentate la elementele de mai sus (ct. 698)	63	0	0
20. PROFITUL SAU PIERDERA NET(A) A EXERCITIULUI FINANCIAR - Profit (rd.60-61-62-63)	64	2645685	219010
- Pierdere (rd.61+62+63-60)	65	0	0

Administrator,

Numele si prenumele :

ING. GEMANAR GHEORGHE

Semnătura _____

Stampila unității

**Intocmit,**

Numele si prenumele :

EC.TUDOR ROZALIA

Calitatea :

DIRECTOR ECONOMIC

Nr. de inregistrare in organismul profesional :

Semnătura _____

DATE INFORMATIVE

la data de 31.12.2008

- lei -

Formularul 30 - pagina 1

I. Date privind rezultatul înregistrat		Nr. rd.	Nr. unități	Sume
Unități care au înregistrat profit		01	1	219010
Unități care au înregistrat pierdere		02	0	0

II. Date privind plățile restante		Nr. rd.	Total col. 2+3, din care:	Pentru activitatea curentă	Pentru activitatea de investiții
A		B	1	2	3
Plăți restante - total (rd.04+08+14 la 18 +22), din care:		03	8458286	8458286	0
Furnizori restanți - total (rd.05 la 07), din care:		04	8458286	8458286	0
- peste 30 de zile		05	5394107	5394107	0
- peste 90 de zile		06	2464307	2464307	0
- peste 1 an		07	599872	599872	0
Obligatii restante față de bugetul asigurărilor sociale - total (rd.09 la 13), din care:		08	0	0	0
- contribuții pentru asigurări sociale de stat datorate de angajatori, salariați și alte persoane asimilate		09	0	0	0
- contribuții pentru fondul asigurărilor sociale de sănătate		10	0	0	0
- contribuția pentru pensia suplimentară		11	0	0	0
- contribuții pentru bugetul asigurărilor pentru somaj		12	0	0	0
- alte datorii sociale		13	0	0	0
Obligatii restante față de bugetele fondurilor speciale și alte fonduri		14	0	0	0
Obligatii restante față de alți creditori		15	0	0	0
Impozite și taxe neplătite la termenul stabilit la bugetul de stat		16	0	0	0
Impozite și taxe neplătite la termenul stabilit la bugetele locale		17	0	0	0
Credite bancare nerambursate la scadență - total (rd.19 la 21)		18	0	0	0
- restante după 30 zile		19	0	0	0
- restante după 90 zile		20	0	0	0
- restante după 1 an		21	0	0	0
Dobânzi restante		22	0	0	0

III. Numărul mediu de salariați		Nr. rd.	31.12.2007	31.12.2008
Numărul mediu de salariați		23	650	654

IV. Plăți de dobânzi și redevențe		Nr. rd.	Sume (lei)
Venituri brute din dobânzi plătite de persoanele juridice române către persoanele fizice nerezidente din statele membre ale Uniunii Europene, din care:		24	0
- impozitul datorat la bugetul de stat		25	0
Venituri brute din dobânzi plătite de persoanele juridice române către persoanele juridice afiliate *) nerezidente din statele membre ale Uniunii Europene, din care:		26	0
- impozitul datorat la bugetul de stat		27	0
Venituri din redevențe plătite de persoanele juridice române către persoane juridice afiliate *) nerezidente din statele membre ale Uniunii Europene, din care:		28	0
- impozitul datorat la bugetul de stat		29	0


V. Tichete de masă		Nr. rd.	Sume (lei)
Contravaloarea tichetelor de masă acordate salariaților		30	0

VI. Cheltuieli de inovare **)		Nr. rd.	31.12.2007	31.12.2008
- chelt.de inovare finalizate în cursul perioadei		31	0	0
- chelt.de inovare în curs de finalizare în cursul perioadei		32	0	0
- chelt.de inovare abandonate în cursul perioadei		33	0	0

Administrator,	Intocmit,
Numele și prenumele :	Numele și prenumele :
ING. GEMANAR GHEORGHE	EC.TUDOR ROZALIA
	DIRECTOR ECONOMIC
	Nr.de înregistrare în organismul profesional :

Semnătura _____

Stampila unității



SITUATIA ACTIVELOR IMOBILIZATE

- lei -

Formularul 40 - pagina 1

Elemente de imobilizari	Nr. rd.	Valori brute				Sold final (col.5=1+2-3)
		Sold initial	Cresteri	Reduceri		
				Total	Din care: dezmembrari si casari	
A	B	1	2	3	4	5
Imobilizari necorporale						
Cheltuieli de constituire si cheltuieli de dezvoltare	01	0	0	0	X	0
Alte imobilizari	02	0	0	0	X	0
Avansuri si imobilizari necorporale in curs	03	0	0	0	X	0
TOTAL (rd.01 la 03)	04	0	0	0	X	0
Imobilizari corporale						
Terenuri	05	5967254	1013811	0	X	6981065
Constructii	06	5124527	629650	12091	0	5742086
Instalatii tehnice si masini	07	30384134	1375754	500327	302590	31259561
Alte instalatii, utilaje si mobilier	08	122109	23258	132	132	145235
Avansuri si imobilizari corporale in curs	09	0	2577322	629650	X	1947672
TOTAL (rd.05 la 09)	10	41598024	5619795	1142200	302722	46075619
Imobilizari financiare	11	4108721	2131280	1403245	X	4836756
ACTIVE IMOBILIZATE - TOTAL (rd.04+10+11)	12	45706745	7751075	2545445	302722	50912375

SITUATIA AMORTIZARII ACTIVELOR IMOBILIZATE

- lei -

Elemente de imobilizari	Nr. rd.	Sold initial	Amortizare in cursul anului	Amortizare aferenta imobilizarilor scoase din evidenta	Amortizare la sfarsitul anului (col.9=6+7-8)
A	B	6	7	8	9
Imobilizari necorporale					
Cheltuieli de constituire si cheltuieli de dezvoltare	13	0	0	0	0
Alte imobilizari	14	0	0	0	0
TOTAL (rd.13+14)	15	0	0	0	0
Imobilizari corporale					
Terenuri	16	0	0	0	0
Constructii	17	964224	224476	6618	1182082
Instalatii tehnice si masini	18	22956582	2360864	500323	24817123
Alte instalatii, utilaje si mobilier	19	111334	4349	132	115551
TOTAL (rd.16 la 19)	20	24032140	2589689	507073	26114756
AMORTIZARI - TOTAL (rd.15+20)	21	24032140	2589689	507073	26114756

SITUATIA PROVIZIOANELOR PENTRU DEPRECIERE

- lei -

Formularul 40 - pagina 2

Elemente de imobilizari	Nr. rd.	Sold initial	Provizioane constituite in cursul anului	Provizioane reluate la venituri	Sold final (col.13=10+11-12)
A	B	10	11	12	13
Imobilizari necorporale					
Cheltuieli de constituire si cheltuieli de dezvoltare	22	0	0	0	0
Alte imobilizari	23	0	0	0	0
Avansuri si imobilizari necorporale in curs	24	0	0	0	0
TOTAL (rd.22 la 24)	25	0	0	0	0
Imobilizari corporale					
Terenuri	26	0	0	0	0
Constructii	27	0	0	0	0
Instalatii tehnice si masini	28	0	0	0	0
Alte instalatii, utilaje si mobilier	29	0	0	0	0
Avansuri si imobilizari corporale in curs	30	0	0	0	0
TOTAL (rd.26 la 30)	31	0	0	0	0
Imobilizari financiare	32	0	0	0	0
PROVIZIOANE PENTRU DEPRECIERE - TOTAL (rd.25+31+32)	33	0	0	0	0

Administrator,

Numele si prenumele :

ING. GEMANAR GHEORGHE

Intocmit,

Numele si prenumele :

EC.TUDOR ROZALIA

Calitatea :

DIRECTOR ECONOMIC

Nr.de inregistrare in organismul profesional :

Semnătura _____

Stampila unității



Semnătura _____

A handwritten signature in black ink, appearing to be 'EC.TUDOR ROZALIA'.


SITUATIA FLUXURILOR DE TREZORERIE

la data de 31 decembrie 2008

lei

DENUMIREA ELEMENTULUI	EXERCITIUL FINANCIAR	
	PRECEDENT	CURENT
-Fluxuri de numerar din activitati de exploatare :		
-incasarile de la clienti ;	231.420.117	257.577.855
-plati catre furnizori si angajati ;	248.720.011	244.754.897
-incasari din credite ;	99.143.348	127.562.135
-plati pentru rambursarea de credite ;	79.064.591	125.978.560
-dobanzi platite ;	1.286.265	3.633.324
-dobanzi incasate ;	262.876	754.089
-impozitul pe profit platit ;	175.648	668.688
-incasari din asigurarea impotriva cutremurelor ;		
Trezoreria neta din activitati de exploatare	1.579.826	10.858.610
-Fluxuri de numerar din activitati de investitii :		
-plati pentru achizitionarea de actiuni ;		
-plati pentru achizitionarea de imobilizari corporale ;	181.399	2.360.572
-incasarile din vanzarea de imobilizari corporale ;	28.950	222.271
-dobanzi incasate ;		
-dividende incasate ;		
Trezoreria neta din activitati de investitie	-152.449	-2.138.301
-Fluxuri de numerar din activitati de finantare :		
-incasari din emisiunea de actiuni ;		
-incasari din vanzarea actiunilor proprii ;	532.878	-
-incasari din imprumuturi pe termen lung ;	2.729.197	-
-plati pentru rambursarea imprumuturilor pe termen lung ;	158.268	861.221
-plata datorilor aferente leasing-ului financiar ;	3.423.967	2.232.704
-dividende platite ;		
Trezoreria neta din activitati de finantare	-320.160	-3.093.925
Cresterea neta a trezoreriei si echivalentelor de trezorerie	1.107.217	5.626.384
Trezorerie si echivalente de trezorerie la inceputul exercitiului financiar	14.268.350	15.375.567
Trezorerie si echivalente de trezorerie la sfarsitul exercitiului financiar	15.375.567	21.001.951

PRESEDINTE CONSILIUL DE ADMINISTRATIE
DIRECTOR GENERAL
ing.GEMANAR GHEORGHE



DIRECTOR ECONOMIC

ec.TUDOR ROZALIA

SITUATIA MODIFICARILOR CAPITALULUI PROPRIU
la data de 31 decembrie 2008


lei

Element al capitalului propriu	Sold la 1 ianuarie 2007	Cresteri		Reduceri		Sold la 31 decembrie 2007
		Total din care	prin transfer	Total din care	prin transfer	
0	1	2	3	4	5	6
Capital subscris	4,504,825					4,504,825
Prime de capital						0
Rezerve din reevaluare	14,294,899					14,294,899
Rezerve legale	245,200	21,559				266,759
Rezerve statutare sau contractuale						0
Rezerve reprezentand surplusul realizat din rezerve din reevaluare	2,279,664					2,279,664
Alte rezerve	2,400,169	2,482,224				4,882,393
Actiuni proprii						0
Castiguri legate de instrumente de de capitaluri proprii	532,878					532,878
Pierderi legate de instrumente de capitaluri proprii	0					0
Rezultatul reportat						0
Profit nerepartizat	0					0
Pierdere neacoperita						0
Rezultatul reportat provenit din adoptarea pentru prima data a IAS, mai putin IAS 29	0					0
Sold creditor	0					0
Sold debitor	0					0
Rezultatul reportat provenit din corectarea erorilor contabile						0
Sold creditor	0					0
Sold debitor	0					0
Rezultatul reportat provenit din trecerea la aplicarea Reglementarilor contabile conforme cu Directiva a IV a a Comunitatii Economice Europene						0
Sold creditor	0					0
Sold debitor	0					0
Profitul sau pierderea exercitiului financiar						0
Sold creditor	2,645,685	219,010		2,645,685		219,010
Sold debitor						
Repartizarea profitului	163,461	21,559		163,461		21,559
Total capitaluri proprii	26,739,859	2,701,234		2,482,224		26,958,869

Natura modificarilor

- 1) In anul 2008 s-au constituit rezerve legale in suma de 21 559 lei, majorandu-se rezervele legale de la 245 200 lei la 266 759 lei. Rezervele legale constituite in suma de 21 559 lei s-au stabilit prin aplicarea la profitul brut in suma de 431 183 lei a unui procent de 5%.
- 2) Conform Hotararii Adunarii Generale Ordinare a Actionarilor nr.72/17 04 2008, in anul 2008 s-a repartizat din profitul net al anului 2007 suma de 2 482 224 lei pentru constituirea de rezerve ca surse proprii de finantare .

PRESEDINTE CONSILIULUI DE ADMINISTRATIE
DIRECTOR GENERAL
ing.GEMANAR GHEORGHE



DIRECTOR ECONOMIC
ec.TUDOR ROZALIA

Nr. crt.	Elemente de active *)	Valoarea bruta **)				Explicatii privind amortizarea	Deprecieri (amortizare si provizioane)				
		Sold la 1 ianuarie 2008	Cresteri	Reduceri	Sold la 31 decembrie 2008		Sold la 1 ianuarie 2008	Deprecierea inregistrata in cursul exercitiului	Reduceri sau reluari	Sold la 31 decembrie 2008	
1	Terenuri si constructii	11,091,781	1,643,461	12,091	12,723,151	TOTAL	964,224	224,476	6,618	1,182,082	
	din care:					din care:		224,476			
	Achizitii		1,643,461			Curenta (liniara)					
	Casari			12,091		Casari			6,618		
	Vanzari			500,327	31,259,561	Vanzari			500,323	24,817,123	
2	Instalatii tehnice si masini	30,384,134	1,375,754			TOTAL	22,956,582	2,360,864			
	din care:					din care:		2,360,864			
	Achizitii		1,375,754			Curenta (liniara)			302,585		
	Casari			302,590		Casari			197,738		
	Vanzari			197,737		Vanzari			132	115,551	
3	Alte inst, utilaje si mobilier	122,109	23,258		145,235	TOTAL	111,334	4,349			
	din care:					din care:		4,349			
	Achizitii		23,258			Curenta (liniara)					
	Casari			132		Casari			132		
	Vanzari					Vanzari					
4	Avansuri si immobilizari corporale in curs	-	2,577,322	629,650	1,947,672	TOTAL	24,032,140	2,589,689	507,073	26,114,756	
	TOTAL GENERAL	41,598,024	5,619,795	1,142,200	46,075,619	din care:					
	din care:					Curenta (liniara)		2,589,689			
	Achizitii		3,042,473			Casari			302,717		
	Casari			302,722		Casari			204,356		
	Vanzari			209,828		Vanzari					
	Avansuri si immobilizari corp in curs		2,577,322	629,650		Avansuri si immobilizari corp in curs					

Duratele de viata ale immobilizarilor corporale sunt stabilite conform HG 2139/2004 pentru aprobarea Catalogului privind clasificarea și duratele normale de funcționare a mijloacelor fixe
Metoda de amortizare utilizata este metoda de amortizare liniara, ratele de amortizare stabilindu-se conform acestei metode.

PRESEDINTE CONSILIULUI DE ADMINISTRATIE
DIRECTOR GENERAL,
Ing. GEMANAR GHEORGHE

DIRECTOR ECONOMIC,
ec. TUDOR ROZALIA



Nota 3

Repartizarea profitului

Destinatia	lei Suma
Pofit net de repartizat:	219,010
- rezerva legala	21,559
-alte rezerve constituite ca surse propii de finantare	
- acoperirea pierderii contabile	
- dividende	
Profit nerepartizat	197,451

PRESEDINTE CONSILIUL DE ADMINISTRATIE
DIRECTOR GENERAL,
ing. GEMANAR GHEORGHE



DIRECTOR ECONOMIC,
Ec. TUDOR ROZALIA



Nota 4

ANALIZA REZULTATULUI DIN EXPLOATARE

LEI

Indicatorul	Exercitiul precedent	Exercitiul curent
0		2
1. Cifra de afaceri neta	231,468,041	187,976,955
2. Costul bunurilor vandute si al serviciilor prestate(3+	226,956,914	186,455,390
3. Cheltuielile activitatii de baza	191,029,634	156,939,508
4. Cheltuielile activitatilor auxiliare	26,712,829	21,945,800
5. Cheltuielile indirecte de productie	9,214,451	7,570,308
6. Rezultatul brut aferent cifrei de afaceri nete (1-2)	4,511,127	1,521,565
7. Cheltuielile de desfacere		
8. Cheltuieli generale de administratie	1,785,231	3,296,605
9. Alte venituri din exploatare	2,876,545	5,309,103
10. Rezultatul din exploatare (6-7-8+9)	5,602,441	3,534,063

PRESEDINTE CONSILIUL DE ADMINISTRATIE
DIRECTOR GENERAL,
ing. GEMANAR GHEORGHE



DIRECTOR ECONOMIC,
Ec. TUDOR ROZALIA

Situatia creantelor si datoriilor la data de 31 12 2008

Creante	Sold la 31 12 2008 (col. 2+3)	lei	
		Termen de lichiditate	
		sub 1 an	peste 1 an
0	1	2	3
Total, din care:	50,110,044	50,110,044	
-Alte creante imobilizate	2,814,902	2,814,902	
-Furnizori - debitori	27,771,173	27,771,173	
-Clienti	18,950,677	18,950,677	
-Creante-personal	272,253	272,253	
-Debitori diversi	293,313	293,313	
"TVA neexigibil	7,726	7,726	

- 2 814 902 lei - garantii de buna executie retinute de beneficiari conform contract pana la receptia definitiva, cu termen de incasare sub un an.
- 27 771 173 lei - reprezinta avansuri achitate pentru executarea de lucrari de constructii, prestatii auto si utilaje .
- 18 950 677 lei - reprezinta c/val. lucrari de constructii - montaj, prestatii auto, prestatii utilaje si materiale vandute si neincasate la data de 31 12 2008, astfel:
 - 14 391 789 lei lucrari de constructii montaj .
 - 633 521 lei prestatii auto
 - 189 992 lei prestatii utilaje
 - 3 735 375 lei vanzari materiale, chirii, etc.
- 241 951 lei - concedii de odihna achitate, aferente anului 2008 si ramase de efectuat in ianuarie 2009
- 30 302 lei - contributie pentru concedii si indemnizatii de recuperat de la bugetul asigurarilor sociale.
- 293 313 lei - reprezinta debite de incasat de la terti din vanzarea de mijloace fixe (71 118 lei) si avansuri spre decontare pentru achizitionarea de piese de schimb si materiale de constructii (222 195 lei).
- 7,726 lei - reprezinta T.V.A neexigibil aferent garantiilor de buna executie retinute de beneficiari, T.V.A neexigibil aferent garantiilor de buna executie retinute de societate subantreprenorilor si TVA neexigibil aferent cheltuielilor de protocol nedeductibile. Garantiile de buna executie au fost retinute si inregistrate anterior datei de 01 01 2008 cand a intrat in vigoare Legea nr. 343/2006

Datorii	Sold la 31 12 2008 (col. 2+3+4)	Termen de exigibilitate	
		sub 1 an	1-5 ani
	1	2	3
Total, din care:	59,926,579	35,645,921	24,280,658
Credite pe termen scurt	926,250	926,250	
Credite pentru investitii	1,920,645	917,008	1,003,637
Alte imprumuturi si datorii financiare	3,533,756	1,414,529	2,119,227
Prime privind rambursarea de oblig.	(22,529)	(22,529)	
Furnizori	17,048,552	17,048,552	
Furnizori pentru imobilizari	437,656	437,656	
Cienti-creditori	26,076,462	10,932,790	15,143,672
Datorii cu personalul	870,515	820,333	50,182
Impozitul pe profit	50,911	50,911	
Impozitul pe salarii si venit. din conv. civile	95,367	95,367	
Taxa pe valoarea adaugata	663,178	663,178	
Taxa pe valoarea adaugata neexigibila	-	-	
Alte datorii fata de stat si instit. publice	338,196	338,196	
Retineri din salarii datorate tertilor	8,178	8,178	
Creditori diversi	7,979,442	2,015,502	5,963,940

- 926 250 lei - reprezinta linie de credit acordata de BCR Bucuresti cu termen de rambursare la 15 10 2009,garantia acestui credit reprezentand-o un cash colateral in suma de 634 101 lei si cesiunea asupra incasarilor viitoare a lucrarilor executate la Reabilitarea Grupului scolar Ion Nistor Vicovu de Sus jud. Suceava
- 1 920 645 lei - reprezinta credite pentru investitii acordate de Banca Transilvania Suceava in Ron (plafon - 670 000 lei) si de Unicredit Tiriac Bank in Euro (plafon - 589 437 Euro)
- 3 533 756 lei - reprezinta rate ce urmeaza a fi achitate conform graficelor din contractele incheiate cu firmele de leasing .
- (22 529) lei - reprezinta prime privind conversia obligatiunilor in actiuni neamortizate.
- 17 486 208 lei - reprezinta furnizori neachitati, din care 437 656 lei furnizori de mijloace fixe
- 26 076 462 lei - reprezinta avansuri incasate de la beneficiari, conform contractelor incheiate pentru executarea de lucrari de constructii .
- 870 515 lei - reprezinta datorii curente catre personal (salarii, ajutoare medicale, garantii gestionare si preliminari C.O aferente anului 2008)
- 50 911 lei - reprezinta impozitul pe profit datorat pe trimestrul IV 2008 din care s-a achitat pana la data de 25 01 2009 o suma egala cu impozitul datorat pe trimestrul III 2008 si anume suma de 50 760 lei, urmand ca diferenta de 151 lei sa se achite pana la data de 15 04 2009 o data cu depunerea declaratiei 101.
- 95 367 lei- reprezinta impozitul pe salarii datorat pentru luna decembrie 2008 ptr. personalul angajat cu contract de munca si conventii civile
- 663 178 lei - reprezinta T.V.A datorat pe luna decembrie 2008 si achitat pana la data de 25 01 09
- 338 196 lei - reprezinta alte datorii la bugetul statului si alte institutii publice astfel :
 - 149 975 lei contributie pentru asigurari sociale datorata de angajator
 - 79 378 lei contributie individuala de asigurari sociale retinuta de la asigurati
 - 44 190 lei contributie pentru asigurari sociale de sanatate datorata de angajator
 - 46 490 lei contributie pentru asigurari sociale de sanatate retinuta de la asigurati
 - 5 783 lei contributie de asigurare pentru accidente de munca si boli profesionale
 - 4 162 lei contributie de asigurari pentru somaj datorata de angajator.
 - 3 853 lei contributie individuala de asigurari pentru somaj retinuta de la asigurati
 - 2 088 lei contributie la fond de garantare pentru plata creantelor salariale angajator.
 - 2 277 lei contributie 0,25% carti de munca .

- 8 178 lei - retineri din salarii in luna decembrie 2008 pentru constituirea de garantii materiale
Suma a fosti virata in luna ianuarie 2009 in contul de garantii.
- 7 979 442 lei - reprezinta garantii de buna executie retinute conform contractelor incheiate cu subantreprenorii.

**PRESEDINTE CONSILIU DE ADMINISTRATIE
DIRECTOR GENERAL,
ing. GEMANAR GHEORGHE**



**DIRECTOR ECONOMIC,
ec. TUDOR ROZALIA**



Principii, politici si metode contabile

In exercitiul financiar 2008, societatea SC COMINCO SA Bucuresti a organizat si a tinut contabilitatea in conformitate cu reglementarile contabile armonizate cu Directiva a IV –a a Comunitatii Economice Europene si cu Standardele Internationale de Contabilitate aprobate prin O.M.F nr.1752/2005 si Legea contabilitatii nr.82/1991, cu modificarile ulterioare, iar informatiile au fost cuprinse in balante sintetice si analitice.

Pentru intocmirea si prezentarea Situatiilor financiare anuale, s-au respectat prevederile din O.M.F. nr..1752/2005 si au fost respectate politicile contabile generale prevazute de Legea Contabilitatii nr 82/1991 .

Societatea noastra s-a infiintat in anul 1962 si a avut o activitate neintrerupta fara a avea o reducere semnificativa a activitatii in perioada de iarna. Activitatea normala s-a bazat pe incheierea de contracte pentru executarea de lucrari de constructii montaj care au asigurat realizarea in anul 2008 a unei cifre de afaceri de 187 976 955 lei . O parte din contractele incheiate in anul 2008 sunt continuate si in anii urmatori si anume in valoare de 361.299.857 lei iar pentru incheierea altor contracte SC COMINCO SA Bucuresti participa permanent la licitatii. Din datele prezentate rezulta ca a fost indeplinit principiul continuitatii activitatii.

De asemenea au fost respectate principiul permanentei metodelor si principiul prudentei . In cursul anului 2008 a existat continuitate privind aplicarea acelorasi reguli si norme de evaluare, inregistrare in contabilitate si prezentare a elementelor de activ si pasiv si a rezultatelor , asigurandu-se comparabilitatea in timp a informatiilor contabile.

Regimul de amortizare folosit de societate este amortizarea liniara , cu repartizarea cotelor de amortizare asupra valorii de intrare pe toata durata de functionare de la data punerii acestora in functiune si pina la recuperarea integrala a valorii lor de intrare . ;

Pentru reflectarea in contabilitate a imobilizarilor corporale la valoarea justa societatea SC COMINCO SA Bucuresti a efectuat reevaluari conform legislatiei in vigoare . Astfel in anul 2001 s-au efectuat reevaluari in valoare de 8 219 322 lei conform HG.403/2000 si conform HG 1553/2003 anul 2004 in valoare de 368 783 lei si in anul 2007 in valoare de 8 227 170 lei .

La reevaluare , amortizarea cumulata s-a recalculat proportional cu schimbarea valorii contabile brute a activelor .

In cadrul societatii , stocurile sint reflectate in contabilitate la costul istoric si anume la costul de achizitie sau de productie . La iesirea din gestiune a stocurilor acestea se inregistreaza in contabilitate prin metoda FIFO.
Contabilitatea stocurilor se tine cantitativ si valoric .

Productia in curs de executie se determina prin inventarierea productiei neterminata la sfirsitul perioadei prin metode tehnice de constatare a gradului de finalizare sau a stadiului de efectuare a operatiilor tehnologice si evaluarea acestora la costurile de productie.

Societatea a respectat principiul independentei exercitiului in sensul ca in anul fiscal 2008 sant reflectate veniturile si cheltuielile aferente exercitiului , indiferent de data incasarii sau platii acestor venituri si cheltuieli ;

De asemenea bilantul de inchidere a exercitiului financiar 2007 corespunde cu bilantul de deschidere al anului 2008 respectandu-se principiul intangibilitatii.

Moneda de prezentare a situatiilor financiare este unitatea monetara nationala – leul, sumele fiind exprimate in lei .


**PRESEDINTE C.A.
DIRECTOR GENERAL,**

Ing. Gemanar Gheorghe



DIRECTOR ECONOMIC,

ec. Tudor Rozalia



Nota 7

ACTIUNI SI OBLIGATIUNI

-Capitalul social subscris si varsat este de 4 504 825 lei

-Numarul de actiuni emise este de 1 801 930 valoarea nominala per actiune fiind de 2,50 lei .

La data de 31 12 2008 actiunile societatii sunt detinute de persoane fizice in proportie de 84.156 % si de persoane juridice in proportie de 15.844 % .

Persoanele juridice care detin actiuni sunt urmatoarele :

-ADRIATICA COM SRL	0.003 %
- AX PERPETUUM IMPEX SRL	0.089 %
- BANCA REANSILVANIA SA	0.555%
-BICO INDUSTRIES SRL	0.006%
-CASA DE INSOLVENTA TRANSILVANIA	0.266 %
-CASA DE INVESTITII ALIANTA SRL	1.110%
-CLIENTI NEREZIDENTI-CITIBANK NOMINEE A/C	0.942%
-CLIENTI NEREZIDENTI-CITIBANK NOMINEE SAL	3.767%
-CORP FINANCIAL BROKER COMPANY FINASTA	0.909%
-DIOS SRL	0.006%
-EXFINCONT SRL	0.006%
-FDI BT CLASSIC/SAI BT ASSET MANAGEMENT	0.083%
-FDI BT MAXIM/SAI/BT ASSET MANAGEMENT	1.831%
-FDI OTP AVANTISRO	0.055%
-INTERDEALER CAPITAL INVEST SA	5.171%
-INTREPRINDEREA DE MOBILA FLORENTA SRL	0.011%
-KAROLL INVESTMENT INTERMEDIARY	0.144%
-KBC SECURITIES ROMANIA – NOMINEE	0.093%
-NOVA INVEST SA	0.005%
-KBC SECURITIES ROMANIA SSIF SA	0.144%
-SAI SWISS CAPITAL ASSET MANAGEMENT	0.100%
-SC INSIGHT CONSULT SRL	0.011%

-SC TEXIND SA	0.061%
-SSIF BROKER SA	0.377%
-SC SARES SA	0.006%
-SC TARPI SRL	0.006%
-TARGET CAPITAL SA	0.061%
-SC TOBSE SRL	0.011%
-SSIF CARPATICA INVEST SA	0.009%
-TOTAL TRADING AND CONSULTING SRL	0.006%

-Actiuni rascumparabile : -nu este cazul

-Obligatiuni emise in anul 2008 : -nu este cazul

PRESEDINTE C.A.
DIRECTOR GENERAL,

Ing. Gemanar Gheorghe




DIRECTOR ECONOMIC,

ec. Tudor Rozalia



Nota 8

Informatii privind salariatii, administratorii si directorii

- Salarizarea directorilor si administratorilor se face pe baza obiectivelor si criteriilor de performanta stabilite de societate, pe baza carora se incredinteaza directorilor si administratorilor organizarea, conducerea si gestionarea activitatii sale .
Prin hotararea Adunarii Generale a Actionarilor se stabileste salariul directorului general si al celorlalti membri ai Consiliului de Administratie si in baza acestei hotararii se intocmesc acte aditionale la contractul de administrare si mandat .
Pentru directorii executivi salariile sunt stabilite de directorul general prin negociere directa si sunt consemnate in actul aditional la contractul individual de munca.

- Nu sint cazuri de avansuri si credite acordate directorilor si administratorilor in timpul exercitiului.

- Salariati :
 - numar mediu aferent exercitiului : 654
 - din care in :
 - ativitatea de constructii montaj si prestatii utilaje : 406
 - prestatii auto : 248

Din numarul mediu de 654 de salariati , 542 au fost muncitori din care in :

- ativitatea de constructii montaj si prestatii utilaje 327

- prestatii auto :	215
-numar efectiv de salariati la sfarsitul exercitiului :	520
din care in :	
- activitatea de constructii montaj si prestatii utilaje :	305
din care muncitori :	220
- prestatii auto :	215
din care muncitori :	200

Salariile platite in anul 2008 sant de : 9.973.198 lei
din care salari platite muncitorilor : 7.504.898 lei

Din totalul salariilor in 2008 au fost platite in :

a-activitatii de constructii montaj si utilaje, din care:	7.822.117 lei
- salarii platite muncitorilor	5.870.083 lei
b-activitatii de transport din care :	2.151.081 lei
-salarii platite muncitorilor	1 634 815 lei

Cheltuielile cu asigurarile sociale in anul 2008 au fost de
2 611.362 lei

Timpul efectiv lucrat in anul 2008 de catre salariati este
1.275.944 ore om


- pentru lucrari de C+M	798.910 ore om
- pentru transporturi	477.034 ore om

**PRESEDINTE C.A.
DIRECTOR GENERAL,**

Ing. Gemanar Gheorghe

DIRECTOR ECONOMIC,

ec. Tudor Rozalia



NOTA 10

INFORMATII CU PRIVIRE LA PREZENTAREA SOCIETATII

Nota 9

Denumire indicator
1.Indicatori de lichiditate
-indicatorul lichiditatii curente
-indicatorul lichiditatii imediate
2.Indicatori de risc
-Indicatorul gradului de indatorare
-Indicatorul privind acoperirea dobanzilor
3.Indicatori de activitate (indicatori de gestiune)
-viteza de rotatie a stocurilor(rulajul stocurilor)
-numar de zile de stocare
-viteza de rotatie a debitelor -clienti
-viteza de rotatie a creditelor -furnizor
-viteza de rotatie a activelor imobilizate
-viteza de rotatie a activelor totale
-rentabilitatea capitalului angajat
-marja bruta din vanzari


PRINCIPALII INDICATORI ECONOMICO-FINANCIARI AN 2008

Denumire indicator	Formula de calcul	Calcul	Valoare indicator
1. Indicatori de lichiditate			
-indicatorul lichiditatii curente	Active curente Datorii curente	62.087.829 35.645.921	1,74
-indicatorul lichiditatii imediate	Active curente-Stocuri Datorii curente	62.087.829-9.128.962 35.645.921	1,49
2. Indicatori de risc			
-indicatorul gradului de indatorare	Capital imprumutat x100 Capital propriu	1.003.637X100 26.958.869	3,72%
-indicatorul privind acoperirea dobanzilor	Profit inaintea platii dobanzii si impozitului pe profit Cheltuieli cu dobanda	431.183+3.633.324 3.633.324	1,12 ori
3. Indicatori de activitate (Indicatori de gestiune)			
-viteza de rotatie a stocurilor(rulajul stocurilor)	Costul vanzarilor Stocul mediu	156.939.508 1.710.130	91,77 ori
-numar de zile de stocare	Stocul mediu x365 Costul vanzarilor	1.710.130 x 365 156.939.508	3,98 zile
-viteza de rotatie a debitelor -clienti	Sold mediu clientix365 Cifra de afaceri	23.319.576 x 365 187.976.955	45,28 zile
-viteza de rotatie a creditelor -furnizor	Sold mediu furnizorix365 Achiziti de bunuri(fara servicii)	4.057.686 x 365 55.263.261	26 8 zile
-viteza de rotatie a activelor imobilizate	Cifra de afaceri Active imobilizate	187.976.955 24.797.619	7,58
-viteza de rotatie a activelor totale	Cifra de afaceri Total active	187.976.955 86.885.448	2,16
0			
-rentabilitatea capitalului angajat	Profit inaintea platii dobanzii si impozitului pe profit Capital angajat	4.064.507 27.962.506	0,15
-marja bruta din vanzari	Profit brut din vanzariX100 Cifra de afaceri	3.534.063 x 100 187.976.955	1,88%

lei

PRESEDINTE C.A.
DIRECTOR GENERAL

ing. Germanar Gheorghe



DIRECTOR ECONOMIC

ec. Tudor Rozalia

NOTA 10**INFORMATII CU PRIVIRE LA PREZENTAREA SOCIETATII**

Societatea are o vechime de peste 46 de ani , cu o bogata experienta in lucrari de constructii-montaj, provenind din fostul Trust de Constructii Montaje Miniere , prin transformarea acestuia in baza Legii nr. 15/1990 in societate pe actiuni. Societatea are sediul in Bucuresti , Bd. Magheru Nr. 31 , Sector 1 , este inregistrata la Registrul Comertului cu Nr. J 40/283/ 07 02 1991 si are Cod unic de inregistrare 1555670.

Firma s-a privatizat in procent de 100% in anul 1999.

Societatea executa lucrari de constructii montaj aproape in toata tara, prin 6 sucursale situate in : Bucuresti , Coltesti Alunu jud. Valcea , Moldova Noua jud. Caras Severin , Abrud jud. Alba si doua in localitatea Frasin, Jud. Suceava.

INFORMATII PRIVIND SOCIETATILE IN CARE S.C. COMINCO S.A. BUCURESTI DETINE ACTIUNI

Societatea detine actiuni in suma de 2 580 022.87 lei la urmatoarele societati:

1. Societati la care S.C. COMINCO S.A. Bucuresti detine capitalul majoritar :

-LEI-

NUMELE SOCIETATII	APORTUL LA CAPITAL	LA APORTUL LA CAPITAL	LA APORTUL LA CAPITAL	LA APORTUL LA CAPITAL
ADRESA	IN NATURA	NUMERAR	TOTAL	%
S.C. COMINCO BUCOVINA S.A. Com. Frasin Str Principala Nr 1 Jud Suceava	899 960	100 000	999 960	99,99
S.C. COMINCO OLTENIA S.A. R.Valcea Str Capitan Negoescu Nr 15 Jud Valcea	899 960	100 000	999 960	99,99
S.C. COMINCO TRANSILVANIA S.A. Abrud, Str Detunata Nr 65-67 Jud Alba	178 600	1 290	179 890	99,94
I.C.S. ROM COMINCO S.R.L Chisinau M.D. 2012, str. Sciusev A. 76/4	0	1 517,76	1 517,76	100,0
TOTAL	1 978 520	202 807,76	2 181 327,76	

2. Alte societati la care S.C. COMINCO S.A. Bucuresti detine actiuni:

	-LEI-
S.C. CASA DE BUCOVINA CLUB DE MUNTE	337 495.11
S.C. ARIA DE TRANSILVANIA ARIESENII SA	200.00
S.C. ABC ASIGURARE REASIGURARE	50 000.00
S.C. COMONT S.A.	10 000.00
SC. ARCE TRUST SRL	1 000.00
TOTAL	398.695.11

TOTAL ACTIUNI DETINUTE DE SC COMINCO Bucuresti	2 580.022,87
---	---------------------

409.87

INFORMATII REFERITOARE LA IMPOZITUL PE PROFIT

Anul 2008 impozitul pe profit a fost calculat conform prevederilor Codului fiscal adoptat prin Legea nr 571/2003 modificat si completat prin Legea 343/2006 astfel:

	SUMA IN LEI
Profit brut	431 182.86
Cheltuieli nedeductibile din care:	1 247 975.10
-diferenta diurna	1 018 040.45
-sponsorizare	58 340.44
-dobanzi si penalitati	44 156.50
-cheltuieli de protocol nedeductibile	107 155.71
-TVA aferent cheltuielilor de protocol nedeductibile	20 282.00
Deduceri din care :	21 559.00
-fond rezerva	21.559.00
Profit impozabil	1 657 598.96
Impozit pe profit	265 215.83
Deducere aferenta sponsorizarilor	53 043.18
Ipozitul pe profit datorat	212 173.00
Profit net	219 009.86

Impozitul pe profit a fost virat integral la termenele legale astfel ca pana la data de 25 01 2008 a fost virat impozit pe profit in suma de 212.022 lei, urmand ca diferenta de 151 lei sa fie virata pana in data de 15 04 2009 o data cu depunerea Declaratiei 101 .

INFORMATII REFERITOARE LA CIFRA DE AFACERI

In anul 2008 cifra de afaceri a fost de 187.976.955 lei din care :

- din activitatea de constructii montaj	151.108.484 lei
- din prestatii auto	11.260.487 lei
- din prestatii utilaje	7.750.837 lei
-din vanzare marfurilor	12.804.996 lei
-din comercializarea produselor secundare (produse de balastiera, betoane,etc.)	803.799 lei
- din inchirieri	569.488 lei
-din activitati diverse	3.678.864 lei

INFORMATII REFERITOARE LA CONTURILE DIN AFARA BILANTULUI

Contul 8011-“Giruri si garantii acordate” cu un sold de 45.139.884.23 lei reprezinta c/val scrisorilor de garantie acordate beneficiarilor pentru garantarea bunei executii a lucrarilor, avansurilor incasate , scrisori de garantie pentru participarea la licitatii .

-Suc .Oltenia	3 488.39 lei
-Suc . Bucuresti	4 160.24 lei
-SC COMINCO Bucuresti	45.132.235.60 lei

Contul 8036-“Redevante, locatii de gestiune, chirii si alte datorii asimilate”cu un sold de 3.533.755.72 lei reprezinta c/val rate leasing ramase de achitat la data de 31 12 2008 conform graficelor anexate la contractile de leasing astfel :

COMINCO Bucuresti	3.494.974.45 lei
Suc.Bucovina	17.553.40 lei
Suc.Bucuresti	21.227.87 lei

Contul 8051-“Dobanzi de platit” cu un sold de 359.475.09 lei reprezentand dobanzi aferente ratelor de leasing neachitate astfel :

COMINCO Bucuresti	359.080.04 lei
Suc.Bucovina	395.05 lei

Contul 8035-“Stocuri de natura obiectelor de inventar” cu un sold de 2.310.616,79 lei din care :

-Suc .Bucovina	95.790.25 lei
-Suc .Oltenia	98.444.98 lei
-Suc .Ardeal	122.540.71 lei
-Suc .Banat	211.236.80 lei
-Suc .Mec. Frasin	312.007.50 lei
-Suc . Bucuresti	1.330.823.05 lei
-SC COMINCO Bucuresti	139 773.50 lei

**Presedinte Consiliul de administratie
Director general**

Ing. Gemanar Gheorghe



Director economic

Ec. Tudor Rozalia



BALANTA DE VERIFICARE LA 31.12.2008

Cont	Sold la 01.01.2008		Rulaje cumulate		Total sume		Sold la 31.12.2008	
	Debitoare	Creditoare	Debitoare	Creditoare	Debitoare	Creditoare	Debitoare	Creditoare
1011	Capital subscris nevarsat	0,00	0,00	0,00	0,00	0,00	0,00	0,00
1012	Capital subscris varsat	0,00	4.504.825,00	0,00	0,00	0,00	4.504.825,00	0,00
105	Rezerve din reevaluare	0,00	14.294.898,61	0,00	0,00	0,00	14.294.898,61	0,00
1061	Rezerve legale	0,00	245.199,99	0,00	21.559,00	0,00	266.758,99	0,00
1065	Rez. repoz. surplusul realizat din re	0,00	2.279.664,41	0,00	0,00	0,00	2.279.664,41	0,00
1068	Alte rezerve	0,00	2.400.169,05	0,00	2.482.223,94	0,00	4.882.392,99	0,00
117	Rezultatul reportat	0,00	0,00	2.482.223,94	2.482.223,94	2.482.223,94	0,00	0,00
21.1	Profit si pierdere an precedent	0,00	2.645.684,94	4.802.656,66	2.156.971,72	4.802.656,66	4.802.656,66	0,00
121.2	Profit si pierdere an curent	0,00	0,00	194.840.278,64	195.059.288,50	194.840.278,64	195.059.288,50	0,00
129	Repartizarea profitului	163.461,00	0,00	21.559,00	163.461,00	185.020,00	163.461,00	21.559,00
141	Castiguri legate de vanzarea sau anular	0,00	532.877,52	0,00	0,00	0,00	532.877,52	0,00
1618	Alte impr. din emisiuni de obligatiuni	0,00	0,00	0,00	0,00	0,00	0,00	0,00
1621	Credite bancare pe termen lung	0,00	2.570.929,36	861.220,77	210.936,14	861.220,77	2.781.865,50	0,00
167	Alte imprumuturi si datorii asimetrice	0,00	4.466.743,20	1.362.136,88	429.149,40	1.362.136,88	4.895.892,60	0,00
1681	Dobanzii af. impr. din emis. de obligatiur	0,00	66.045,32	66.045,32	0,00	66.045,32	66.045,32	0,00
1682	Dobanzii af. creditelor bancare pe t. lung	0,00	0,00	4.952,92	4.952,92	4.952,92	4.952,92	0,00
1687	Dob. af. altor imprumuturi si dat. asimilate	0,00	0,00	288.039,69	288.039,69	288.039,69	288.039,69	0,00
169	Prime privind rambursarea obligatiunilor	469.722,48	0,00	0,00	447.193,00	469.722,48	447.193,00	22.529,48
2111	Terenuri	5.967.253,76	0,00	1.013.811,55	0,00	6.981.065,31	0,00	6.981.065,31
212	Constructii	5.124.527,32	0,00	629.650,00	12.090,89	5.754.177,32	12.090,89	5.742.086,43
2131	Echipamente tehnologice	13.367.014,48	0,00	1.116.286,15	199.004,97	14.483.300,63	199.004,97	14.284.295,66
2132	Aparate si instal.de mas.,control si regl.	273.714,30	0,00	18.791,42	0,00	292.505,72	0,00	292.505,72
2133	Mijloace de transport	16.743.405,60	0,00	240.676,54	301.323,02	16.984.082,14	301.323,02	16.682.759,12
214	Mobilier, aparat. biroptica, ech.protecție	122.108,87	0,00	23.257,92	131,52	145.366,79	131,52	145.235,27
2678	Alte creante immobilizate	6.489.246,55	0,00	3.371.645,31	2.209.233,88	9.860.891,86	2.209.233,88	7.651.657,98
2812	Amortizarea constructiilor	0,00	964.224,56	6.618,22	224.476,02	6.618,22	1.188.700,58	0,00
2813	Amortizarea instal., mijl.transport	0,00	22.956.582,46	500.323,40	2.360.863,51	500.323,40	25.317.445,97	0,00
7814	Amortizarea altor immobilizari corporale	0,00	111.333,20	131,52	4.349,71	131,52	115.682,91	0,00
231	Imobilizari corp. in curs	0,00	0,00	2.577.321,73	629.650,00	2.577.321,73	629.650,00	1.947.671,73
301	Materii prime	1.017.200,16	0,00	13.678.787,43	14.415.198,27	14.695.987,59	14.415.198,27	280.789,32
3021	Materiale auxiliare	262.584,04	0,00	1.724.649,93	1.607.148,19	1.987.233,97	1.607.148,19	380.085,78
3022	Combustibili	57.924,25	0,00	15.553.004,99	15.528.804,42	15.610.929,24	15.528.804,42	82.124,82
3024	Piese de schimb	570.984,63	0,00	2.510.796,82	2.429.645,58	3.081.781,45	2.429.645,58	652.135,87
3028	Alte materiale consumabile	3.706,10	0,00	47.600,24	49.728,22	51.306,34	49.728,22	1.578,12
303.1	Materiale de nat. obiectelor de inventar	41.492,09	0,00	1.194.576,92	1.196.278,70	1.236.069,01	1.196.278,70	39.790,31
303.2	Baracamente	39.035,79	0,00	0,00	0,00	39.035,79	0,00	39.035,79
308	Dif. de pret la materii prime si materiale	0,00	0,00	0,00	0,00	0,00	0,00	0,00
332	Lucrari si servicii in curs de executie	4.840.694,47	0,00	83.121.131,05	81.144.481,53	87.961.825,52	81.144.481,53	6.817.343,99
345	Produse finite	50,27	0,00	1.374.512,15	1.374.512,15	1.374.562,42	1.374.512,15	50,27
351	Materii si materiale aflate la terti	0,00	0,00	22.486,40	22.486,40	22.486,40	22.486,40	0,00
371	Marfuri	0,00	0,00	12.749.140,08	12.749.140,08	12.749.140,08	12.749.140,08	0,00

BALANTA DE VERIFICARE LA 31.12.2008

Cont	Solda la 01.01.2008		Rulaie cumulate		Total sume		Solda la 31.12.2008	
	Debitoare	Creditoare	Debitoare	Creditoare	Debitoare	Creditoare	Debitoare	Creditoare
378	Diferente de pret la marfuri	0,00	0,00	0,00	0,00	0,00	0,00	0,00
381	Ambalaje	19.392,36	0,00	-4.133,97	4.885,53	15.258,39	4.885,53	10.372,86
401	Furnizori	0,00	18.844.866,67	299.117.417,72	297.321.103,14	299.117.417,72	316.165.969,81	17.048.552,09
404	Furnizori de imobilizari	0,00	387.560,80	4.593.276,26	4.643.371,55	4.593.276,26	5.030.932,35	437.656,09
4081	Furnizori - facturi nesosite	0,00	0,00	192.422,86	192.422,86	192.422,86	192.422,86	0,00
4091	Fz.-deb pt.cump. de bunuri de nat. stoc	2.743.149,75	0,00	1.543.084,14	3.460.579,10	4.286.233,89	3.460.579,10	825.654,79
4092	Fz.-debitori pt.prest.de serv.si exec.lucr	7.697.534,48	0,00	25.028.307,98	4.954.669,10	32.725.842,46	4.954.669,10	27.771.173,36
1111	Clienti	27.688.474,63	0,00	248.791.210,60	257.529.008,48	276.479.685,23	257.529.008,48	18.950.676,75
418	Clienti - facturi de intocmit	0,00	0,00	0,00	0,00	0,00	0,00	0,00
419	Clienti - creditorii	0,00	6.417.810,60	371.983,22	20.030.635,16	371.983,22	26.448.445,76	26.076.462,54
421	Personal - salarii datorate	0,00	228.480,00	10.107.829,00	10.185.201,00	10.107.829,00	10.413.681,00	305.852,00
423	Personal - ajutoare materiale datorate	0,00	5.372,00	122.645,00	135.790,00	122.645,00	141.162,00	18.517,00
425	Avansuri acordate personalului	164.961,00	0,00	3.067.412,00	2.990.422,00	3.232.373,00	2.990.422,00	241.951,00
426	Drepturi de personal neridicate	0,00	51.552,51	784.404,79	799.974,11	784.404,79	851.526,62	67.121,83
427	Retineri din salarii datorate terților	0,00	107.993,47	2.246.134,31	2.146.319,24	2.246.134,31	2.254.312,71	8.178,40
4281	Alte datorii in leg. cu personalul	0,00	540.546,27	2.434.781,12	2.373.259,79	2.434.781,12	2.913.806,06	479.024,94
4282	Alte creante in leg. cu personalul	0,00	0,00	2.109.452,34	2.109.452,34	2.109.452,34	2.109.452,34	0,00
4311	Contributia unitatii la asig. sociale	0,00	137.315,00	1.929.831,00	1.942.491,00	1.929.831,00	2.079.806,00	149.975,00
4312	Contrib. personalului la asig. sociale	0,00	70.991,00	947.665,00	956.052,00	947.665,00	1.027.043,00	79.378,00
4313	Contributia unit. pt. asig. soc. sanatale	0,00	42.660,00	557.450,00	558.980,00	557.450,00	601.640,00	44.190,00
4314	Contributia pers. pt. asig. soc. sanatale	0,00	46.084,00	610.207,00	610.613,00	610.207,00	656.697,00	46.490,00
4315	Contrib. pt. conc. si indemnizatii 0,85%	0,00	960,00	118.139,00	86.877,00	118.139,00	87.837,00	30.302,00
4316	Contrib. acc. munca+bolii prof	0,00	7.514,00	71.280,00	69.549,00	71.280,00	77.063,00	5.783,00
4371	Contributia unitatii la fond somaj	0,00	13.978,00	105.724,00	95.908,00	105.724,00	109.886,00	4.162,00
4372	Contributia personala la fond somaj	0,00	6.450,00	50.226,00	47.629,00	50.226,00	54.079,00	3.853,00
4411	Impozitul pe profit	0,00	507.426,00	668.688,00	212.173,00	668.688,00	719.599,00	50.911,00
4423	TVA de plata	0,00	-102.833,00	2.791.490,00	3.557.501,00	2.791.490,00	3.454.668,00	663.178,00
1424	TVA de recuperat	155.135,00	0,00	76.360,41	231.495,41	231.495,41	231.495,41	0,00
4426	TVA deductibila	0,00	0,00	38.657.464,88	38.657.464,88	38.657.464,88	38.657.464,88	0,00
4427	TVA colectata	0,00	0,00	41.958.766,23	41.958.766,23	41.958.766,23	41.958.766,23	0,00
4428	TVA neexigibila	0,00	0,00	124.671,93	22.820,02	124.671,93	116.945,83	7.726,10
444	Impozitul pe ven. de natura salarilor	0,00	64.239,00	1.054.032,00	1.085.160,00	1.054.032,00	1.149.399,00	95.367,00
446	Alte impozite, taxe si varsaminte asimilate	0,00	1.157,00	234.413,43	233.256,43	234.413,43	26.859,00	2.088,00
447.3	Fond garantare pt. plata creante salariale	0,00	1.755,00	24.771,00	25.104,00	24.771,00	26.740,00	2.277,00
447.4	Fond persoane cu handicap neincadrate	0,00	6.240,00	62.740,00	56.500,00	62.740,00	62.740,00	0,00
447.5	0,25 % Camera de munca	0,00	1.808,00	26.799,00	27.268,00	26.799,00	29.076,00	2.277,00
4481	Alte datorii fata de bugetul statului	0,00	0,00	20.295,50	20.295,50	20.295,50	20.295,50	0,00
456	Decontari cu asociatii privind capitalul	0,00	2.600,00	2.600,00	0,00	2.600,00	2.600,00	0,00
457	Dividende de plata	0,00	0,00	0,00	0,00	0,00	0,00	0,00
461	Debitori diversi	226.387,87	0,00	487.553,53	420.628,01	713.941,40	420.628,01	293.313,39
462	Creditori diversi	0,00	6.578.870,16	1.346.657,67	2.747.229,09	1.346.657,67	9.326.099,25	7.979.441,58

BALANTA DE VERIFICARE LA 31.12.2008

Cont	Sold la 01.01.2008		Rulaje cumulate		Total sume		Sold la 31.12.2008	
	Debitoare	Creditoare	Debitoare	Creditoare	Debitoare	Creditoare	Debitoare	Creditoare
471	Cheltuieli inregistrate in avans	0,00	89.159,90	89.159,90	89.159,90	89.159,90	0,00	0,00
472	Venturi inregistrate in avans	0,00	0,00	0,00	0,00	0,00	0,00	0,00
473	Decontari din op. in curs de clarificare	0,00	26.797.552,12	26.797.552,12	26.797.552,12	26.797.552,12	0,00	0,00
481	Decontari intre unitate si subunitati	0,00	218.243.995,75	218.243.995,75	218.243.995,75	218.243.995,75	0,00	0,00
482,1	Decontari intre subunitati	0,00	59.412.901,38	59.412.901,38	59.412.901,38	59.412.901,38	0,00	0,00
482,2	Transferuri intre gestiuni	0,00	38.852.199,17	38.852.199,17	38.852.199,17	38.852.199,17	0,00	0,00
501	Actiuni deținute la entitățile afiliate	2.181.327,76	0,00	0,00	2.181.327,76	0,00	2.181.327,76	0,00
5081	Alte titluri de plasament	374.082,11	0,00	0,00	398.695,11	0,00	398.695,11	0,00
5112	Cecuri de incasat	0,00	1.499,40	1.499,40	1.499,40	1.499,40	0,00	0,00
5113	Efecte de incasat	0,00	0,00	0,00	0,00	0,00	0,00	0,00
5121.1	Conturi la banci in lei	10.548.624,34	0,00	1.119.957.997,03	1.135.093.312,92	1.119.957.997,03	15.135.315,89	20.736.082,62
5121.2	Conturi la banci in lei - credite	0,00	6.380.932,57	125.429.461,16	139.784.611,21	125.429.461,16	146.165.543,78	0,00
5121.6	Cont garantii gestionare	49.331,74	0,00	9.852,91	9.003,14	59.184,65	9.003,14	50.181,51
5124	Conturi la banci in valuta	3.977.106,48	0,00	16.508.588,28	15.952.989,83	20.485.694,76	15.952.989,83	4.532.704,93
5125	Sume in curs de decontare	781.000,00	0,00	13.442.957,50	12.989.272,36	14.223.957,50	12.989.272,36	1.234.685,14
5186	Dobanzi de platit	0,00	0,00	0,00	0,00	0,00	0,00	0,00
5187	Dobanzi de incasat	0,00	0,00	0,00	0,00	0,00	0,00	0,00
5191	Credite bancare pe termen scurt	0,00	13.697.825,00	549.099,21	-12.222.475,74	549.099,21	1.475.349,26	926.250,65
5198	Dob. af. credite bancare pe termen scur	0,00	0,00	0,00	0,00	0,00	0,00	0,00
5314	Casa in valuta	19.504,48	0,00	11.315.728,16	11.286.168,86	11.335.232,64	11.286.168,86	49.063,78
5321	Timbre fiscale si postale	0,00	0,00	1.212,60	0,00	1.212,60	0,00	0,00
5328	Alte valori	3.319,32	0,00	123.739,25	124.201,42	127.058,57	124.201,42	73,80
542	Avansuri de trezorerie	0,00	0,00	1.784.084,22	1.784.084,22	1.784.084,22	2.857,15	0,00
581	Viramente interne	0,00	0,00	487.133.377,67	487.133.377,67	487.133.377,67	0,00	0,00
601	Cheltuieli cu materii prime	0,00	0,00	8.160.473,56	8.160.473,56	8.160.473,56	0,00	0,00
6021	Cheltuieli cu materiale auxiliare	0,00	0,00	1.625.006,86	1.625.006,86	1.625.006,86	0,00	0,00
9022	Cheltuieli privind combustibilul	0,00	0,00	9.498.505,87	9.498.505,87	9.498.505,87	0,00	0,00
6024	Cheltuieli priv. piese schimb	0,00	0,00	2.448.902,79	2.448.902,79	2.448.902,79	0,00	0,00
6028	Chelt. priv. alte materiale consumabile	0,00	0,00	170.012,22	170.012,22	170.012,22	0,00	0,00
603	Cheltuieli privind ob. de inventar	0,00	0,00	1.177.018,40	1.177.018,40	1.177.018,40	0,00	0,00
604	Cheltuieli privind materiale nestocate	0,00	0,00	201.087,33	201.087,33	201.087,33	0,00	0,00
605	Cheltuieli privind energia si apa	0,00	0,00	572.088,81	572.088,81	572.088,81	0,00	0,00
607	Cheltuieli privind marfurile	0,00	0,00	12.748.836,78	12.748.836,78	12.748.836,78	0,00	0,00
608	Cheltuieli priv. ambalajele	0,00	0,00	4.885,53	4.885,53	4.885,53	0,00	0,00
611	Cheltuieli cu inretinerea si reparatiile	0,00	0,00	573.162,57	573.162,57	573.162,57	0,00	0,00
612	Cheltuieli cu locatii de gest. si chiri	0,00	0,00	3.187.860,34	3.187.860,34	3.187.860,34	0,00	0,00
613	Cheltuieli cu primele de asigurare	0,00	0,00	460.715,33	460.715,33	460.715,33	0,00	0,00
614	Chelt. cu studii si cercetarile	0,00	0,00	0,00	0,00	0,00	0,00	0,00
621	Cheltuieli cu colaboratorii	0,00	0,00	110.977,00	110.977,00	110.977,00	0,00	0,00
622	Cheltuieli privind comisiunile	0,00	0,00	3.787,12	3.787,12	3.787,12	0,00	0,00

BALANTA DE VERIFICARE LA 31.12.2008

Cont	Sold la 01.01.2008		Rulaje cumulate		Total sume		Sold la 31.12.2008	
	Debitoare	Creditoare	Debitoare	Creditoare	Debitoare	Creditoare	Debitoare	Creditoare
6231	Cheltuieli de protocol	0,00	118.141,82	118.141,82	118.141,82	118.141,82	0,00	0,00
6232	Chelt. cu reclama si publicitatea	0,00	12.398,32	12.398,32	12.398,32	12.398,32	0,00	0,00
624	Cheltuieli cu tr.de bunuri si pers.	0,00	287.948,52	287.948,52	287.948,52	287.948,52	0,00	0,00
625	Cheltuieli cu deplas.detas.transferuri	0,00	4.915.926,47	4.915.926,47	4.915.926,47	4.915.926,47	0,00	0,00
626	Cheltuieli postale si taxe telecomunicatii	0,00	424.858,41	424.858,41	424.858,41	424.858,41	0,00	0,00
627	Cheltuieli cu serv.bancare si asim.	0,00	1.627.734,87	1.627.734,87	1.627.734,87	1.627.734,87	0,00	0,00
628	Alte chelt. cu serv.exec.de terti	0,00	124.811.920,45	124.811.920,45	124.811.920,45	124.811.920,45	0,00	0,00
635	Cheltuieli cu alte impozite si taxe	0,00	749.743,30	749.743,30	749.743,30	749.743,30	0,00	0,00
641	Cheltuieli cu salarii personal	0,00	10.162.885,00	10.162.885,00	10.162.885,00	10.162.885,00	0,00	0,00
6451	Contributia unit. la asigurari sociale	0,00	1.973.080,00	1.973.080,00	1.973.080,00	1.973.080,00	0,00	0,00
6452	Contributia unitatii pt. ajutorul somai	0,00	90.702,00	90.702,00	90.702,00	90.702,00	0,00	0,00
6453	Contributia unitatii la fond sanatarea	0,00	547.580,00	547.580,00	547.580,00	547.580,00	0,00	0,00
6455	Contrib.pt. conc. si indemnizatii 0,75%	0,00	83.595,00	83.595,00	83.595,00	83.595,00	0,00	0,00
6458	Alte cheltuieli privind protect. sociala	0,00	53.120,33	53.120,33	53.120,33	53.120,33	0,00	0,00
6581.1	Despagubiri, amenzi si penalit. furnizori	0,00	251.375,94	251.375,94	251.375,94	251.375,94	0,00	0,00
6581.2	Despagubiri, amenzi si penalit. stat	0,00	44.156,50	44.156,50	44.156,50	44.156,50	0,00	0,00
6582	Donatii si subventii acordate	0,00	58.340,44	58.340,44	58.340,44	58.340,44	0,00	0,00
6583	Ch.priv.activele cedate si alte op.de cap	0,00	170.602,47	170.602,47	170.602,47	170.602,47	0,00	0,00
6588	Alte cheltuieli de exploatare	0,00	0,96	0,96	0,96	0,96	0,00	0,00
665	Cheltuieli din diferente de curs valutar	0,00	717.809,76	717.809,76	717.809,76	717.809,76	0,00	0,00
666	Cheltuieli priv. dobanzile	0,00	3.633.323,77	3.633.323,77	3.633.323,77	3.633.323,77	0,00	0,00
667	Cheltuieli priv. sconturile acordate	0,00	80.383,77	80.383,77	80.383,77	80.383,77	0,00	0,00
668	Alte cheltuieli financiare	0,00	0,00	0,00	0,00	0,00	0,00	0,00
6811.1	Cheltuieli de expl.priv.amort.imob.	0,00	2.424.564,03	2.424.564,03	2.424.564,03	2.424.564,03	0,00	0,00
6811.2	Chelt.de expl.priv.amort.imob.casate	0,00	0,00	0,00	0,00	0,00	0,00	0,00
6868	Chelt.fin.privind amortiz.primelor de ran	0,00	444.593,00	444.593,00	444.593,00	444.593,00	0,00	0,00
691	Chelt. cu impozitul pe profit	0,00	212.173,00	212.173,00	212.173,00	212.173,00	0,00	0,00
701	Venituri din vanzarea produselor finite	0,00	803.798,94	803.798,94	803.798,94	803.798,94	0,00	0,00
704	Ven. din lucrari exec.si servicii prestate	0,00	170.119.807,55	170.119.807,55	170.119.807,55	170.119.807,55	0,00	0,00
706	Ven. din redevente, locatii de gestiune s	0,00	569.488,40	569.488,40	569.488,40	569.488,40	0,00	0,00
707	Venituri din vanz. marfurilor	0,00	12.804.995,35	12.804.995,35	12.804.995,35	12.804.995,35	0,00	0,00
708	Venituri din activitati diverse	0,00	3.678.864,26	3.678.864,26	3.678.864,26	3.678.864,26	0,00	0,00
711	Variatia stocurilor	0,00	84.495.643,20	84.495.643,20	84.495.643,20	84.495.643,20	0,00	0,00
722	Ven.din prod.de imobilizari	0,00	2.291.613,73	2.291.613,73	2.291.613,73	2.291.613,73	0,00	0,00
741.5	Ven. din subv. de expl. pt.asig. si protec	0,00	0,00	0,00	0,00	0,00	0,00	0,00
7581	Ven. din despagubiri, amenzi si penalit.	0,00	43.222,59	43.222,59	43.222,59	43.222,59	0,00	0,00
7583.1	Ven. din casarea activelor	0,00	49.492,26	49.492,26	49.492,26	49.492,26	0,00	0,00
7583.2	Ven. din cedarea si alte op.de capital	0,00	245.958,24	245.958,24	245.958,24	245.958,24	0,00	0,00
7588	Alte venituri din exploatare	0,00	77.712,03	77.712,03	77.712,03	77.712,03	0,00	0,00
7613	Venituri din interese de participare	0,00	0,00	0,00	0,00	0,00	0,00	0,00
765	Venituri din dif.de curs valutar	0,00	848.561,71	848.561,71	848.561,71	848.561,71	0,00	0,00

SC COMINCO SA BUCURESTI

B-dul MAGHERU Nr.31

Nr.din R.C.: J 40/283/1991


COD UNIC DE INREGISTRARE : R 1555670

BALANTA DE VERIFICARE LA 31.12.2008

Cont	Sold la 01.01.2008		Rulaje cumulate		Total sume		Sold la 31.12. 2008		
	Debitoare	Creditoare	Debitoare	Creditoare	Debitoare	Creditoare	Debitoare	Creditoare	
766	Venturi din dobanzi	0,00	0,00	754.088,82	754.088,82	754.088,82	754.088,82	0,00	0,00
767	Venturi din sconturi obtinute	0,00	0,00	167.579,84	167.579,84	167.579,84	167.579,84	0,00	0,00
768	Alte venituri financiare	0,00	0,00	3.000,00	3.000,00	3.000,00	3.000,00	0,00	0,00
TOTAL		112.183.457,48	112.183.457,48	3.634.697.182,36	3.634.697.182,36	3.746.880.639,84	3.746.880.639,84	133.780.375,29	133.780.375,29
8011	Giruri si garantii acordate	23.717.189,31	0,00	45.583.676,83	24.160.981,91	69.300.866,14	24.160.981,91	45.139.864,23	0,00
8021	Giruri si garantii primite	0,00	0,00	0,00	0,00	0,00	0,00	0,00	0,00
8031	Imobilizari corp. luate cu chirie	0,00	0,00	0,00	0,00	0,00	0,00	0,00	0,00
8035	Stocuri de nat. ob. de inventar	1.200.959,66	0,00	1.176.560,52	66.903,39	2.377.520,18	66.903,39	2.310.616,79	0,00
8036	Redevente, locatii de gest. si chirii	4.466.743,20	0,00	429.149,40	1.362.136,88	4.895.892,60	1.362.136,88	3.533.755,72	0,00
8051	Dobanzi de platit aferente leasing	581.274,49	0,00	66.149,26	287.948,66	647.423,75	287.948,66	359.475,09	0,00

DIRECTOR GENERAL,

ing.Gemanar Gheorghie




DIRECTOR ECONOMIC,

ec. Tudor Rozalia

